

بِسْمِ اللَّهِ الرَّحْمَنِ الرَّحِيمِ



ریاست جمهوری
سازمان برنامه و بودجه کشور
سازمان مدیریت و برنامه‌ریزی استان ایلام
معاونت آمار و اطلاعات

گزیده شاخص‌ها و نماگرهای اقتصادی،

اجتماعی و فرهنگی استان ایلام

سال ۱۳۹۶

معاونت آمار و اطلاعات

عنوان نشریه: گزیده شاخص‌ها و نماگرهای اقتصادی، اجتماعی و فرهنگی استان

ایلام - سال ۱۳۹۶

تهیه شده در: معاونت آمار و اطلاعات

مدیرمسئول: رحمت اله قیسوری رئیس سازمان مدیریت و برنامه ریزی استان ایلام

هماهنگی و نظارت: زهره السادات حائری - معاون آمار و اطلاعات

تهیه و تدوین: زهرا کرمی

تاریخ انتشار: آذر ۱۳۹۷

• آدرس: ایلام - خیابان استقلال - کدپستی ۶۹۳۱۶۸۸۵۶۷

• تلفن: ۰۸۴-۳۳۳۳۲۵۶۰

• دورنگار: ۰۸۴-۳۳۳۳۸۳۷۷

• آدرس وب سایت:

ilam.mporg.ir

نشانه‌های نشریات مرکز آمار ایران

- آمار گردآوری نشده است.
- ...آمار در دسترس نیست.
- × ذاتاً یا عملاً وجود ندارد.
- ×× جمع و محاسبه غیرممکن یا بی معنی است.
- *رقم غیرطبیعی است.
- **رقم جنبه تخمینی دارد.
- ∅ به دلیل حفظ محرمانگی، رقم قابل انتشار نیست.
- / عدد کمتر از نصف واحد است.
- // عدد(نسبت، درصد) ناچیز و قابل صرف‌نظر کردن است.

اختلاف در سرجمع‌ها به علت سرراست کردن ارقام است.
محاسبه نسبت‌ها و شاخص‌ها قبل از سرراست کردن ارقام صورت گرفته است.

محاسبه میزان تغییرات و درصد تغییرات شاخص‌های مندرج در نشریه بدین ترتیب صورت گرفته است:

- الف- میزان تغییرات برای شاخص‌هایی که واحد آنها درصد است:
اطلاعات مربوط به فصل (دوره) قبلی - اطلاعات مربوط به فصل (دوره) فعلی = میزان تغییرات
- ب- میزان تغییرات برای سایر شاخص‌ها:
۱۰۰ * $\frac{\text{اطلاعات مربوط به فصل (دوره) قبلی} - \text{اطلاعات مربوط به فصل (دوره) فعلی}}{\text{اطلاعات مربوط به فصل (دوره) قبلی}}$ = درصد تغییرات

مقدمه:

امروزه آمار و اطلاعات (کمی و کیفی) از عوامل بسیار مهم، موثر و ضروری برای برنامه ریزی، سازماندهی، ارزیابی عملکردها و تصمیم‌گیری در رسیدن به اهداف مورد نظر در سطوح مختلف مدیریت است. مقایسه کمی و کیفی آمار و اطلاعات تولید شده در کشورهای در حال توسعه و توسعه یافته مبین این واقعیت است که میزان توسعه‌ی کشورها با حجم و گستردگی نظام‌های تولید و انتقال آمار و اطلاعات رابطه تنگاتنگ دارد. بنابراین استفاده روز افزون از این ابزار مورد توجه و تأکید سیاستگذاران و برنامه‌ریزان در کل کشورها می‌باشد.

بدین منظور این سازمان نیز با درک این مهم و شناخت نیازهای آماری و اطلاعاتی و با توجه به جایگاه مهم و خاص آن در توسعه منطقه‌ای، توجه ویژه‌ای به فعالیت‌های آماری مبذول داشته و در این راستا اقدام به جمع‌آوری **گزیده شاخص‌ها و نماگرهای اقتصادی، اجتماعی و فرهنگی** براساس الگوی واحد که در سطح کشور و بطور هماهنگ، به صورت فصلی و سالانه می‌نماید، با این امید که مورد استفاده کاربران عزیز قرار گیرد. در ضمن این نشریه از طریق پورتال این سازمان به آدرس: **ilam.mporg.ir** قابل دسترسی است.

در خاتمه لازم می‌دانم از همکاری کلیه مدیران و کارشناسان دستگاه‌های اجرایی استان که نقش ارزنده‌ای در تولید و ارائه اطلاعات داشته‌اند قدردانی و تشکر نمایم.

رحمت اله قیصوری

رئیس سازمان مدیریت و برنامه ریزی استان ایلام

فهرست مندرجات

صفحه	عنوان
۹.....	خلاصه یافته‌های نشریه
۱۰.....	شاخص‌ها و نماگرهای حساب‌های منطقه‌ای
۱۵.....	شاخص قیمت‌ها
۱۷.....	شاخص‌ها و نماگرهای مالی و پولی
۲۳.....	شاخص‌ها و نماگرهای جمعیتی.....
۲۷.....	شاخص‌ها و نماگرهای نیروی انسانی
۳۰.....	شاخص‌ها و نماگرهای هزینه‌های خانوار
۳۲.....	شاخص‌ها و نماگرهای نیروی انسانی دستگاه‌های اجرایی.....
۳۳.....	شاخص‌ها و نماگرهای کشاورزی، جنگلداری و شیلات.....
۳۵.....	شاخص‌ها و نماگرهای محیط زیست.....
۳۶.....	شاخص‌ها و نماگرهای آب و فاضلاب.....
۳۸.....	شاخص‌ها و نماگرهای انرژی - برق
۴۱.....	شاخص‌ها و نماگرهای انرژی - نفت.....
۴۳.....	شاخص‌ها و نماگرهای انرژی - گاز.....
۴۵.....	شاخص‌ها و نماگرهای صنعت و معدن
۴۶.....	شاخص‌ها و نماگرهای صنعت.....
۴۸.....	شاخص‌ها و نماگرهای ساختمان و مسکن.....
۵۱.....	شاخص‌ها و نماگرهای حمل و نقل جاده ای

فهرست مندرجات

صفحه	عنوان
۵۳.....	شاخص‌ها و نماگرهای حمل و نقل هوایی.....
۵۴.....	شاخص‌ها و نماگرهای ارتباطات.....
۵۷.....	شاخص‌ها و نماگرهای امور قضایی.....
۶۰.....	شاخص‌ها و نماگرهای مددکاری اجتماعی.....
۶۲.....	شاخص‌ها و نماگرهای تأمین اجتماعی.....
۶۶.....	شاخص‌ها و نماگرهای آموزش.....
۶۹.....	شاخص‌ها و نماگرهای آموزش عالی.....
۷۲.....	شاخص‌ها و نماگرهای بهداشت و درمان.....
۷۳.....	شاخص‌ها و نماگرهای بازرگانی.....
۷۴.....	شاخص‌ها و نماگرهای فرهنگی.....
۷۹.....	شاخص‌ها و نماگرهای تربیت بدنی.....

خلاصه یافته‌های نشریه

- در سال ۱۳۹۴ محصول ناخالص داخلی استان به قیمت بازار (GDP)، در حدود ۸۳۰۹۸ میلیارد ریال بوده که نسبت به سال ۱۳۹۳، ۱۹/۳۷ درصد کاهش داشته است.
- شاخص کل بهای کالاها و خدمات مصرفی خانوارهای شهری در سال ۱۳۹۶ نسبت به سال پایه (۱۳۹۵) به ۱۱۱ درصد رسیده که نسبت به سال ۱۳۹۵ معادل ۱۱ درصد افزایش داشته است.
- درآمدهای استان در سال ۱۳۹۶، ۱۶۷۲۱۸۱ میلیون ریال بوده که نسبت به سال ۱۳۹۵، ۲/۹۹ درصد افزایش داشته است.
- درآمدهای مالیاتی استان در سال ۱۳۹۶، ۱۳۷۵۰۶۴ میلیون ریال بوده که از این مقدار ۸۲۸۳۴۲ میلیون ریال مربوط به مالیات‌های مستقیم و ۵۴۶۷۲۲ میلیون ریال مالیات‌های غیرمستقیم می‌باشد.
- تعداد ازدواج و طلاق ثبت شده‌ی استان در سال ۱۳۹۶، به ترتیب ۵۰۵۲ و ۸۵۶ رویداد بوده است که نسبت به سال قبل به ترتیب ۱۶/۶۳ درصد کاهش و ۳/۸۸ درصد افزایش را نشان می‌دهد.
- نرخ بیکاری در سال ۱۳۹۶، ۱۱/۵ درصد اعلام شده است، در حالی که نرخ بیکاری جوانان (۲۴-۱۵ ساله) ۳۷ درصد بوده است.
- در سال ۱۳۹۶ مقدار تولید گوشت قرمز استان، ۲۷ هزار تن بوده که نسبت به سال قبل به میزان ۳/۷۴ درصد افزایش داشته است.
- در سال ۱۳۹۶ میزان مصرف بنزین موتور برابر ۱۹۳۰۲۹ هزار لیتر بوده که نسبت به سال قبل ۸/۱۶ درصد افزایش داشته است.
- مقدار تولید سیمان در سال ۱۳۹۶، برابر با ۸۲۰ هزار تن بوده که نسبت به سال قبل ۲۵/۱۲ درصد افزایش را نشان می‌دهد.
- تعداد خانوار با سرپرست زن تحت پوشش کمیته امداد امام خمینی (ره) در پایان سال ۱۳۹۶، ۱۱۵۰۴ خانوار بوده که نسبت به سال قبل ۳/۳۹ درصد افزایش داشته است.

شاخص‌ها و نماگرهای حساب‌های منطقه‌ای


محصول ناخالص داخلی و ارزش افزوده به تفکیک بخش‌های عمده اقتصادی
استان ایلام در سال‌های ۱۳۹۴-۱۳۹۰

(میلیاردریال)

شرح	۱۳۹۰	۱۳۹۱	۱۳۹۲	۱۳۹۳	۱۳۹۴
کشاورزی	۳۱۱۴	۴۷۶۸	۷۳۹۷	۱۱۰۱۶	۱۱۳۸۵
معادن	۴۲۰۷۱	۳۱۶۶۱	۴۸۶۷۷	۳۹۲۰۸	۲۲۶۰۶
صنعت	۱۹۷۱	۲۵۶۹	۳۷۳۲	۳۳۰۰	۳۰۸۲
تأمین برق، گاز، بخار و تهویه هوا	۷۴۲۱	۱۴۱۹۴	۱۶۷۴۹	۱۶۳۱۵	۱۰۶۷۰
آبرسانی، مدیریت پسماند، فاضلاب و فعالیت‌های تصفیه	۸۱	۱۴۴	۲۰۱	۲۵۱	۲۹۹
ساختمان	۴۰۸۱	۲۷۶۹	۲۴۱۳	۴۲۶۲	۳۲۵۰
خدمات	۱۵۳۵۱	۱۷۲۴۵	۲۳۳۴۴	۲۸۷۵۳	۳۱۵۹۲
خالص مالیات بر واردات	۱۳۹	۱۶۴	۴۵	-۳۸	۲۱۴
محصول ناخالص داخلی به قیمت بازار (GDP)	۷۴۲۲۹	۷۳۵۱۴	۱۰۲۵۵۸	۱۰۳۰۶۶	۸۳۰۹۸

مأخذ- مرکز آمار ایران.

ارزش افزوده بخش‌های عمده اقتصادی استان در سال ۱۳۹۴



شاخص‌ها و نماگرهای حساب‌های منطقه‌ای (دنباله)

سنانده، مصرف واسطه و ارزش افزوده بخش‌های اقتصادی استان ایلام در سال ۱۳۹۴

عنوان بخش	ستانده (میلیارد ریال)	مصرف واسطه (میلیارد ریال)	ارزش افزوده (میلیارد ریال)
کل	۱۱۹۲۲۵	۳۶۳۴۱	۸۲۸۸۳
کشاورزی، شکار و جنگلداری و ماهیگیری	۲۳۲۱۷	۱۱۸۳۲	۱۱۳۸۵
استخراج معدن	۲۷۹۵۵	۵۳۴۹	۲۲۶۰۶
صنعت	۷۶۰۶	۴۵۲۴	۳۰۸۲
تأمین برق، گاز، بخار و تهبوه هوا	۱۱۸۹۸	۱۲۲۷	۱۰۶۷۰
آبرسانی، مدیریت پسماند، فاضلاب و فعالیت‌های تصفیه	۴۵۶	۱۵۷	۲۹۹
ساخت‌مان	۸۰۳۱	۴۷۸۱	۳۲۵۰
عمده‌فروشی و خرده‌فروشی، تعمیر وسایل نقلیه و کالاها	۷۶۴۵	۱۴۱۴	۶۲۳۲
حمل و نقل و انبارداری و پست	۵۷۹۹	۱۶۵۱	۴۱۴۸
فعالیت‌های خدماتی مربوط به تأمین‌جا و غذا	۵۸۴	۲۴۳	۳۴۱
اطلاعات و ارتباطات	۹۷۱	۳۸۷	۵۸۴
فعالیت‌های مالی و بیمه	۱۲۲۰	۵۱۹	۷۰۲
املاک و مستغلات	۵۱۷۰	۶۵۸	۴۵۱۲
فعالیت‌های حرفه‌ای، علمی و فنی	۴۸۳	۱۰۳	۳۸۰
فعالیت‌های اداری و خدمات پشتیبانی	۶۳۲	۳۱۵	۳۱۸
اداره امور عمومی و خدمات شهری	۶۲۸۴	۱۳۲۲	۴۹۶۲
آموزش	۵۰۹۷	۶۴۰	۴۴۵۸
فعالیت‌های مربوط به سلامت انسان و مددکاری اجتماعی	۵۰۸۸	۹۴۳	۴۱۴۵
سایر خدمات عمومی، اجتماعی، شخصی و خانگی	۱۰۸۷	۲۷۷	۸۱۰

مأخذ- مرکز آمار ایران.

شاخص‌ها و نماگرهای حساب‌های منطقه‌ای (دنباله)

ستانده، مصرف واسطه و ارزش افزوده بخش‌های اقتصادی استان ایلام در سال ۱۳۹۴

عنوان بخش	سهام ارزش افزوده در GDPR (درصد)	درصد تغییرات ارزش افزوده نسبت به سال گذشته (درصد)	سهام ارزش افزوده در GDPR (درصد)
کل	۰/۶۸	-۱۹/۶۱	۱۰۰/۰۰
کشاورزی، شکار و جنگلداری و ماهیگیری	۰/۹۷	۳/۳۵	۱۳/۷۴
استخراج معدن	۱/۵۹	-۴۲/۳۴	۲۷/۲۷
صنعت	۰/۱۴	-۶/۶۱	۳/۷۲
تامین برق، گاز، بخار و تپه‌ی هوا	۲/۰۴	-۳۴/۶۰	۱۲/۸۷
آبرسانی، مدیریت پسماند، فاضلاب و فعالیتهای تصفیه	۰/۷۲	۱۹/۱۲	۰/۳۶
ساختمان	۰/۵۸	-۲۳/۷۴	۳/۹۲
عمده فروشی و خرده فروشی، تعمیر وسایل نقلیه و کالاها	۰/۴۴	-۹/۲۹	۷/۵۲
حمل و نقل و انبارداری و پست	۰/۴۵	۱۰/۴۱	۵/۰۰
فعالیت خدماتی مربوط به تامین جا و غذا	۰/۱۹	۱۷/۱۸	۰/۴۱
اطلاعات و ارتباطات	۰/۲۳	۳۸/۰۶	۰/۷۰
فعالیت های مالی و بیمه	۰/۲۵	۱۷/۹۸	۰/۸۵
املاک و مستغلات	۰/۲۹	-۵/۸۰	۵/۴۴
فعالیت های حرفه ای، علمی و فنی	۰/۳۷	۱۶/۲۱	۰/۴۶
فعالیت های اداری و خدمات پشتیبانی	۰/۶۳	۲۵/۶۹	۰/۳۸
اداره امور عمومی و خدمات شهری	۰/۸۲	۱۸/۰۳	۵/۹۹
آموزش	۱/۰۴	۲۷/۹۶	۵/۳۸
فعالیت های مربوط به سلامت انسان و مددکاری اجتماعی	۱/۰۰	۳۸/۴۰	۵/۰۰
سایر خدمات عمومی، اجتماعی، شخصی و خانگی	۰/۶۳	۶/۰۲	۰/۹۸

مأخذ - مرکز آمار ایران.

تعاریف:

ارزش افزوده: ارزش افزوده، ارزش اضافی ایجاد شده در جریان تولید است. تفاوت بین ارزش ستانده و مصرف واسطه در هر فعالیت اقتصادی را ارزش افزوده ناخالص می‌گویند. پس از کسر مصرف سرمایه ثابت از ارزش افزوده ناخالص، ارزش افزوده خالص به دست می‌آید.

ستانده: ستانده هر واحد تولیدی، مجموع کالاها و خدماتی است که در آن واحد تولید می‌شود و برای استفاده در دسترس قرار می‌گیرد. سهمی از کالاها و خدمات که تا پایان دوره حسابداری به صورت ناتمام یا کار در جریان ساخت باقی مانده باشد، جزو ستانده واحد به حساب می‌آید. کالاها و خدماتی که در یک واحد در دوره حسابداری معین تولید و در همان دوره در دیگر فرآیندهای تولید آن واحد مصرف می‌شود، جزو ستانده آن واحد منظور نمی‌گردد. ستانده به سه دسته تقسیم می‌شود: ستانده بازاری، ستانده تولید شده برای خود مصرفی نهایی و تشکیل سرمایه به حساب خود و سایر ستانده‌های غیر بازاری.

مصرف واسطه: ارزش کالاها و خدمات مصرف شده در جریان تولید، به استثنای مصرف سرمایه ثابت است.

محصول ناخالص داخلی: محصول ناخالص داخلی، نتیجه نهایی فعالیت‌های اقتصادی واحدهای تولیدی مقیم یک کشور در یک دوره زمانی معین است. محصول ناخالص داخلی به سه روش تولید، هزینه و درآمد محاسبه می‌شود.

شاخص قیمت‌ها: (سال ۱۳۹۶) (۱۳۹۵=۱۰۰)

درصد تغییر نسبت به سال قبل	عدد شاخص	عنوان شاخص یا نماگر
۱۱/۰	۱۱۱	شاخص کل بهای کالاها و خدمات مصرفی خانوارهای شهری گروه های اصلی:
۱۴/۶	۱۱۴/۶	خوراکی ها و آشامیدنی‌ها
۶/۵	۱۰۶/۵	دخانیات
۸/۵	۱۰۸/۵	پوشاک و کفش
۱۳/۳	۱۱۳/۳	مسکن، آب، برق، گاز و سایر سوخت‌ها
۵/۷	۱۰۵/۷	مبلمان، لوازم خانگی و تعمیر و نگهداری معمول آن‌ها
۹/۵	۱۰۹/۵	بهداشت و درمان
۴/۱	۱۰۴/۱	حمل و نقل
۷/۴	۱۰۷/۴	ارتباطات
۹/۳	۱۰۹/۳	تفریح و فرهنگ
۱۲/۳	۱۱۲/۳	آموزش
۹/۶	۱۰۹/۶	هتل و رستوران
۸/۰	۱۰۸	کالاها و خدمات متفرقه

مأخذ- مرکز آمار ایران.

تعاریف:

شاخص بهای کالاها و خدمات مصرفی خانوار: معیار سنجش تغییرات قیمت تعداد معین و ثابتی از کالاها و خدمات مورد مصرف خانوار نسبت به سال پایه است.

شاخص قیمت‌ها: (سال ۱۳۹۶) (۱۰۰=۱۳۹۵)

درصد تغییر	عدد شاخص	عنوان شاخص یا نماگر
نسبت	به سال قبل	
۸/۶	۱۰۸/۶	شاخص کل بهای کالاها و خدمات مصرفی خانوارهای روستایی گروه های اصلی:
۱۱/۲	۱۱۱/۲	خوراکی‌ها و آشامیدنی‌ها
۵/۵	۱۰۵/۵	دخانیات
۸/۰	۱۰۸/۰	پوشاک و کفش
۶/۳	۱۰۶/۳	مسکن، آب، برق، گاز و سایر سوخت‌ها
۵/۱	۱۰۵/۱	مبلمان، لوازم خانگی و تعمیر و نگهداری معمول آن‌ها
۱۰/۴	۱۱۰/۴	بهداشت و درمان
۴/۸	۱۰۴/۸	حمل و نقل
۵/۴	۱۰۵/۴	ارتباطات
۶/۶	۱۰۶/۶	تفریح و فرهنگ
۱۲/۱	۱۱۲/۱	آموزش
۴/۳	۱۰۴/۳	هتل و رستوران
۶/۲	۱۰۶/۲	کالاها و خدمات متفرقه

مأخذ- مرکز آمار ایران.

شاخص‌ها و نماگرهای مالی و پولی: (سال ۱۳۹۶)

عنوان شاخص یا نماگر	واحد	مقدار/تعداد	نسبت به سال قبل	درصد تغییر
درآمدهای استان	میلیون ریال	۱۶۷۲۱۸۱	۲/۹۹	
سهم درآمدهای مالیاتی در درآمدهای استانی	درصد	۸۲/۲۳	-۷/۴۴	
سهم هزینه‌های جاری در کل اعتبارات استان	درصد	۵۵/۳۳	-۱۸/۳۰	
سهم هزینه‌های تملک دارایی‌های سرمایه‌ای در کل اعتبارات استان	درصد	۴۴/۶۷	۱۸/۳۰	
نسبت اعتبارات هزینه‌ای استان به درآمدهای استان	-	۱/۲۰	-۰/۱۷	
نسبت اعتبارات تملک دارایی‌های سرمایه‌ای به درآمدهای استان	-	۰/۹۷	۰/۴۸	
نسبت اعتبارات تملک دارایی‌های سرمایه‌ای به اعتبارات هزینه‌ای استان	-	۰/۸۱	۰/۴۵	

مأخذ- معاونت هماهنگی برنامه و بودجه سازمان مدیریت و برنامه ریزی استان ایلام - سازمان امور اقتصادی و دارایی استان ایلام.

شاخص‌ها و نماگرهای مالی و پولی: (سال ۱۳۹۶)

درصد تغییر نسبت به سال قبل	مقدار	واحد	عنوان شاخص یا نماگر (مانده در پایان دوره)
xx	۳۹۰۴۲۵۹۶	میلیون ریال	سپرده های بخش غیردولتی نزد بانک ها
xx	۳۹۶۳۰۵۱	میلیون ریال	دیداری
xx	۳۴۲۷۴۱۵۷	میلیون ریال	غیر دیداری
xx	۳۰۵۴۷۸۷	میلیون ریال	قرض الحسنه پس انداز
xx	۳۱۲۱۹۳۷۰	میلیون ریال	سرمایه گذاری مدت دار
xx	۱۴۲۹۴۴۱۵	میلیون ریال	کوتاه مدت
xx	۱۶۹۲۴۹۵۵	میلیون ریال	بلند مدت
xx	۸۰۵۳۸۸	میلیون ریال	سایر سپرده ها

- تا زمان انتشار نشریه اطلاعات مربوط به بانک های تجارت، سامان، انصار، سرمایه، آینده، قرض الحسنه مهر ایران، قرض الحسنه رسالت، حکمت ایرانیان، شهر، ایران زمین، پارسیان و پاسارگاد دریافت نشده است. مأخذ- کلیه بانک‌های دولتی و خصوصی استان ایلام.

تعاریف:

سپرده‌های بخش غیر دولتی: سپرده‌هایی است که به وسیله اشخاص حقیقی و حقوقی خصوصی، طبق ضوابطی به بانک‌ها سپرده می‌شود.

سپرده‌های دیداری: به سپرده‌هایی اطلاق می‌شود که بانک در برابر دارنده آن متعهد است به محض رؤیت چک از طرف او، وجه سپرده را به میزانی که در چک قید شده است بپردازد. به این سپرده‌ها، سپرده‌های قرض الحسنه جاری نیز گفته می‌شود.

سپرده‌های غیردیداری: بخشی از نقدینگی است که از درجه نقد شوندگی کمتری نسبت به پول برخوردار است و شامل مجموع وجوه در حساب‌های قرض‌الحسنه پس‌انداز و سرمایه‌گذاری مدت‌دار می‌باشد.

سپرده‌های قرض‌الحسنه پس‌انداز: به سپرده‌های گفته می‌شود که صاحبان آن‌ها می‌توانند با استفاده از دفترچه حساب پس‌انداز از حساب خود برداشت کنند. به سپرده‌های قرض‌الحسنه پس‌انداز سودی تعلق نمی‌گیرد. اما طبق قانون، بانک‌ها می‌توانند به منظور جذب و تجهیز این‌گونه سپرده‌ها جوایز ثابت نقدی یا غیر نقدی به سپرده‌گذاران اعطا کنند.

سپرده سرمایه‌گذاری مدت‌دار: صاحبان سپرده پول خود را نزد بانک‌ها به سپرده می‌گذارند و بانک‌ها به عنوان وکیل سپرده‌گذار با به کارگیری و استفاده از این پول‌ها در انواع معاملات اسلامی، در پایان مدت مبلغی به صاحبان سپرده پرداخت می‌نمایند. بخشی از این سود ماهانه و به صورت علی‌الحساب به سپرده‌گذار پرداخت می‌شود. این سپرده‌ها به سپرده سرمایه‌گذاری کوتاه‌مدت و بلندمدت تقسیم می‌شود.

سایر سپرده‌ها: شامل سپرده‌های اعتباری اسنادی، سپرده‌های ضمانت نامه‌ها، وجوه اداره شده که مصرف نشده، پیش‌دریافت بابت تسهیلات، وجوه صندوق بازنشستگی و پس‌انداز کارکنان است.

شاخص‌ها و نماگرهای مالی و پولی: (سال ۱۳۹۶)

درصد تغییر نسبت به سال قبل	مقدار/ تعداد	واحد	عنوان شاخص یا نماگر
-۵/۵۶	۱۳۷۵۰۶۴	میلیون ریال	درآمدهای مالیاتی
-۱۵/۶۳	۸۲۸۳۴۲	میلیون ریال	مالیات‌های مستقیم
-۶/۰۰	۶۱	درصد	سهم مالیات‌های مستقیم در درآمدهای مالیاتی
۰/۰۰	۴	درصد	سهم مالیات برثروت در مالیات‌های مستقیم
۵/۰۰	۶۰	درصد	سهم مالیات بردرآمد در مالیات‌های مستقیم
-۵/۰۰	۳۶	درصد	سهم مالیات بر شرکت‌ها در مالیات‌های مستقیم
۱۵/۲۹	۵۴۶۷۲۲	میلیون ریال	مالیات‌های غیر مستقیم
۶/۰۰	۳۹	درصد	سهم مالیات‌های غیر مستقیم در درآمدهای مالیاتی
۷/۰۰	۷۷	درصد	سهم مالیات برکالاها و خدمات در مالیات‌های غیرمستقیم
-۷/۰۰	۲۳	درصد	سهم مالیات برارزش افزوده در مالیات‌های غیرمستقیم ^(۱)
	۰	درصد	سهم مالیات بر واردات در مالیات‌های غیرمستقیم

(۱) اطلاعات مربوط به فروش سیگار، شماره گذاری خودرو و اتومبیل می باشد.
مأخذ- اداره کل امور مالیاتی استان ایلام.

تعاریف:

مالیات مستقیم: مالیاتی است که بر درآمد و دارایی اشخاص وضع می‌شود و قابلیت انتقال به واحدهای دیگر را ندارد.

مالیات غیر مستقیم: مالیاتی است که بر تولید، واردات، مصرف و فروش کالاها و خدمات وضع می‌شود و اثر واقعی پرداخت متوجه مصرف‌کننده نهایی می‌باشد.

شاخص‌ها و نماگرهای مالی و پولی: (سال ۱۳۹۶)

درصد تغییر نسبت سال قبل	مقدار/تعداد	واحد	عنوان شاخص یا نماگر
-۱۷/۱۵	۹۳۷۷۹۵	میلیون ریال	حق بیمه دریافتی شرکت‌های بیمه استان
۱۰/۸۴	۱۰۹۰۱۴۲	میلیون ریال	خسارت پرداختی شرکت‌های بیمه استان
-۱۷/۱۲	۱۶۱۷	هزار ریال	حق بیمه سرانه در استان
-۰/۹۰	۹۷/۳۴	درصد	نسبت خسارت بیمه شخص ثالث و مازاد
-۵۲/۲۸	۲۰/۷۹	درصد	نسبت خسارت بیمه بدنه اتومبیل
۲۱۷/۹۶	۲۹۸/۴۰	درصد	نسبت خسارت بیمه درمان
-۵۲/۵۵	۴۳/۹۹	درصد	نسبت خسارت بیمه آتش‌سوزی
-۵۴/۴۸	۷۳/۲۴	درصد	نسبت خسارت بیمه مسئولیت
-۲۲/۶۱	۴/۱۹	درصد	نسبت خسارت بیمه مهندسی
-۲۰/۸۴	۱۵/۳۶	درصد	نسبت خسارت بیمه زندگی
۳۸/۳۱	۷۶/۴۳	درصد	نسبت خسارت بیمه باربری
-۵۱/۱۴	۹۶/۶۸	درصد	نسبت خسارت بیمه حوادث راننده
-۴۷/۰۴	۳۰/۷۰	درصد	نسبت خسارت بیمه حوادث
۳۵/۵۳	۳۵/۵۳	درصد	نسبت خسارت پرداختی سایر بیمه

مأخذ- شرکت‌های بیمه ایران، البرز، دانا و آسیا در استان ایلام.

فرمول های محاسبه:

حق بیمه دریافتی: عبارت است از حق بیمه‌هایی که شرکت های بیمه در ازای صدور بیمه نامه در دوره مورد بررسی دریافت می‌کنند.

خسارت پرداختی: مبالغ خسارتی که طی دوره مورد بررسی توسط شرکت‌های بیمه پرداخت شده است.

حق بیمه سرانه: (جمعیت کل استان / حق بیمه دریافتی)

نسبت خسارت بیمه: $100 \times (\text{حق بیمه دریافتی} / \text{خسارت پرداختی})$

شاخص‌ها و نماگرهای جمعیتی

عنوان شاخص یا نماگر	زمان آخرین اطلاع	واحد	مقدار/تعداد
جمعیت کل استان	۱۳۹۵	نفر	۵۸۰۱۵۸
درصد جمعیت مردان	۱۳۹۵	درصد	۵۰/۹
درصد جمعیت زنان	۱۳۹۵	درصد	۴۹/۱
نسبت جنسی جمعیت	۱۳۹۵	درصد	۱۰۴/۰
نسبت وابستگی جمعیت	۱۳۹۵	درصد	۴۰/۵
نسبت سالخوردگی جمعیت	۱۳۹۵	درصد	۵/۶
متوسط میزان رشد سالانه جمعیت	۱۳۹۵	درصد	۰/۸
میزان شهرنشینی	۱۳۹۵	درصد	۶۸/۱
توزیع نسبی جمعیت ۱۴-۰ ساله	۱۳۹۵	درصد	۲۳/۲
توزیع نسبی جمعیت ۶۴-۱۵ ساله	۱۳۹۵	درصد	۷۱/۲
توزیع نسبی جمعیت ۶۵ ساله و بیشتر	۱۳۹۵	درصد	۵/۶
تعداد خانوار	۱۳۹۵	خانوار	۱۵۹۳۱۰
بعد خانوار	۱۳۹۵	نفر	۳/۶
نسبت باسوادی مردان	۱۳۹۵	درصد	۸۹/۱
نسبت باسوادی زنان	۱۳۹۵	درصد	۸۰/۶
درصد با سوادی در جمعیت ۶ ساله و بیشتر	۱۳۹۵	درصد	۸۴/۹
درصد با سوادی در مناطق شهری	۱۳۹۵	درصد	۸۸/۴
درصد با سوادی در مناطق روستایی	۱۳۹۵	درصد	۷۷/۵
نسبت جوانی جمعیت	۱۳۹۵	درصد	۲۳/۲

شاخص‌ها و نماگرهای جمعیتی (دنباله)

عنوان شاخص یا نماگر	زمان آخرین اطلاع	واحد	مقدار/ تعداد	درصد تغییر نسبت به سال قبل
تعداد ولادت ثبت شده	۱۳۹۶	رویداد	۱۰۶۶۲	۰/۲۹
تعداد فوت ثبت شده	۱۳۹۶	رویداد	۲۵۴۷	۰/۴۳
تعداد ازدواج ثبت شده	۱۳۹۶	رویداد	۵۰۵۲	-۱۶/۶۳
تعداد طلاق ثبت شده	۱۳۹۶	رویداد	۸۵۶	۳/۸۸

مأخذ- مرکز آمار ایران (سرشماری عمومی نفوس و مسکن سال ۱۳۹۵).

- اداره کل ثبت احوال استان ایلام.

تعاریف و فرمول‌های محاسبه:

نسبت جنسی:

عبارت است از نسبت تعداد مردان به زنان یا زنان به مردان که معمولاً به صورت درصد بیان می‌شود.

نسبت وابستگی جمعیت:

$100 \times (\text{جمعیت } 64-15) / (\text{جمعیت } 65 \text{ ساله و بیشتر} + \text{جمعیت } 14-0 \text{ ساله})$

نسبت سالخوردگی جمعیت: $100 \times (\text{کل جمعیت}) / (\text{جمعیت } 65 \text{ ساله و بیشتر})$

متوسط میزان رشد جمعیت: $P_t = P_0(1+r)^t$

P_t : جمعیت انتهای دوره

r : متوسط نرخ رشد جمعیت

P_0 : جمعیت ابتدای دوره

t : فاصله زمانی بین ابتدا و انتهای دوره

میزان شهرنشینی:

عبارت است از نسبت تعداد جمعیت ساکن در نقاط شهری به جمعیت ضرب در ۱۰۰.

بعد خانوار: تعداد خانوار/ جمعیت

نسبت با سواد (مرد، زن):

$100 \times \text{کل جمعیت } 6 \text{ ساله و بیشتر (مرد یا زن)} / (\text{جمعیت } 6 \text{ ساله و بیشتر باسواد (مرد یا زن)})$

نسبت جوانی جمعیت: نسبت جمعیت کمتر از ۱۵ ساله به کل جمعیت

پیش‌رسی ازدواج: این شاخص برای دو گروه سنی ۱۴-۰ و ۱۹-۱۵ ساله به طور جداگانه قابل محاسبه است:

$100 \times (\text{جمعیت } 14-)$

$10 \text{ ساله (مرد یا زن)} / (\text{جمعیت } 14-10 \text{ ساله حداقل یکبار ازدواج کرده (مرد یا زن)})$

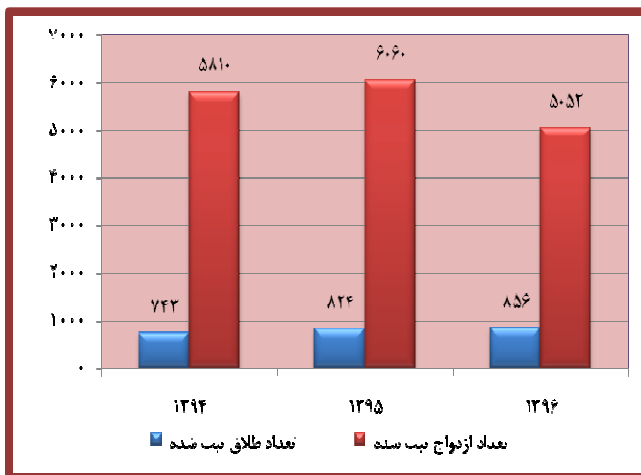
عمومیت ازدواج (مرد، زن):

$100 \times (\text{جمعیت } 10 \text{ ساله و بیشتر (مرد یا زن)}) / (\text{جمعیت } 10 \text{ ساله و بیشتر حداقل یک بار ازدواج کرده (مرد یا زن)})$

تجرد قطعی (مرد، زن):

$(\text{درصد جمعیت } 54-50 \text{ هرگز ازدواج نکرده (مرد یا زن)}) + (\text{درصد جمعیت } 49-45 \text{ هرگز ازدواج نکرده (مرد یا زن)})$

مقایسه تعداد ازدواج ثبت شده استان طی سال‌های ۹۶-۱۳۹۴



شاخص‌ها و نماگرهای نیروی انسانی: (سال ۱۳۹۶)

عنوان شاخص یا نماگر	واحد	مقدار/ تعداد	نسبت به سال قبل	درصد تغییر
نرخ مشارکت اقتصادی (نرخ فعالیت)	درصد	۳۵/۱	-۱/۰	
نرخ مشارکت اقتصادی مردان	درصد	۵۶/۹	-۰/۷	
نرخ مشارکت اقتصادی زنان	درصد	۱۳/۸	-۱/۳	
نرخ مشارکت اقتصادی مناطق شهری	درصد	۳۳/۰	-۱/۲	
نرخ مشارکت اقتصادی مناطق روستایی	درصد	۳۹/۷	-۰/۴	
نرخ بیکاری	درصد	۱۱/۵	-۰/۱	
نرخ بیکاری مردان	درصد	۸/۹	۰/۱	
نرخ بیکاری زنان	درصد	۲۲/۰	۰/۰	
نرخ بیکاری مناطق شهری	درصد	۱۴/۵	۰/۱	
نرخ بیکاری مناطق روستایی	درصد	۶/۱	-۰/۳	
نرخ بیکاری جوانان (۲۴-۱۵ساله)	درصد	۳۷/۰	۱/۴	
سهم جمعیت دارای اشتغال ناقص	درصد	۱۸/۲	۱/۱	
نرخ جمعیت دارای اشتغال ناقص	درصد	۱۶/۱	۱/۰	
سهم شاغلان در بخش کشاورزی	درصد	۲۳/۵	-۱/۰	
سهم شاغلان در بخش صنعت	درصد	۲۷/۵	۰/۳	
سهم شاغلان در بخش خدمات	درصد	۴۹/۰	۰/۷	
سهم شاغلان بخش عمومی از کل شاغلان	درصد	۲۴/۵	-۱/۰	
سهم شاغلان بخش خصوصی از کل شاغلان	درصد	۷۵/۵	۱/۰	

مأخذ- مرکز آمار ایران.

تعاریف و فرمول‌های محاسبه:

جمعیت فعال اقتصادی: تمام افراد ۱۰ ساله و بیش‌تر (حداقل سن تعیین شده)، که در هفته تقویمی قبل از هفته آمارگیری (دوره مرجع) طبق تعریف کار، در تولید کالا و خدمات مشارکت داشته (شاغل) و یا از قابلیت مشارکت برخوردار بوده‌اند (بیکار)، از نظر اقتصادی جمعیت فعال محسوب می‌شوند.

نرخ مشارکت اقتصادی: عبارت است از جمعیت فعال (شاغل و بیکار) ۱۰ ساله و بیش‌تر به جمعیت ۱۰ ساله و بیش‌تر ضرب در ۱۰۰.

شاغل: تمام افراد ۱۰ ساله و بیش‌تر که در طول هفته مرجع، طبق تعریف کار، حداقل یک ساعت کار کرده و یا بنا به دلایلی موقتاً کار را ترک کرده باشند، شاغل محسوب می‌شوند که به‌طور عمده شامل دو گروه مزد و حقوق‌بگیران و خوداشتغالان می‌شوند.

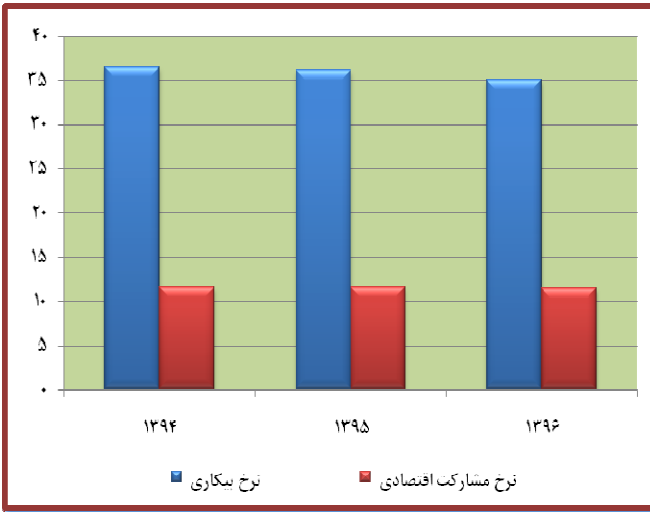
اشتغال ناقص: افراد دارای اشتغال ناقص شامل تمام شاغلان مزدبگیر یا خود اشتغالی است که در هفته مرجع، حاضر در سرکار یا غایب موقت از کار بوده، و به‌دلایل اقتصادی (رکود کاری، پیدا نکردن کار با ساعت بیش‌تر، قرار داشتن در فصل غیر کاری و...) کمتر از ۴۴ ساعت کار کرده، خواهان و آماده برای انجام کار اضافی در هفته مرجع هستند.

بیکار: تمام افراد ۱۰ ساله و بیش‌تر که در دوره مرجع فاقد کار، آماده برای کار و در جستجوی کار باشند، یا فاقد کار و آماده برای کار بوده ولی به‌دلیل آغاز به کار در آینده و یا انتظار بازگشت به شغل قبلی در جستجوی کار نباشند، بیکار محسوب می‌شوند.

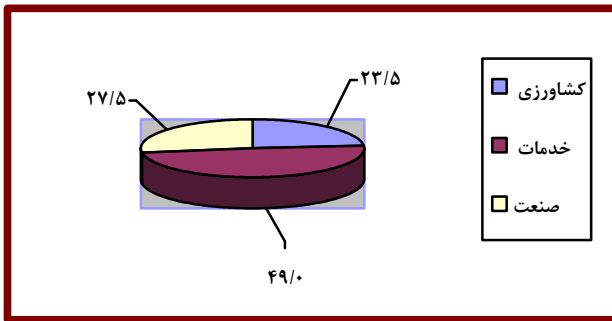
نرخ بیکاری: نسبت جمعیت بیکار به کل جمعیت فعال از نظر اقتصادی (شاغل و بیکار) ضرب در ۱۰۰.

سهم شاغلان در هر بخش اقتصادی: تعداد شاغلان آن بخش تقسیم بر کل شاغلان ضرب در ۱۰۰.

مقایسه نرخ بیکاری و مشارکت اقتصادی استان



سهم شاغلان در بخش‌های مختلف در سال ۱۳۹۶ (درصد)

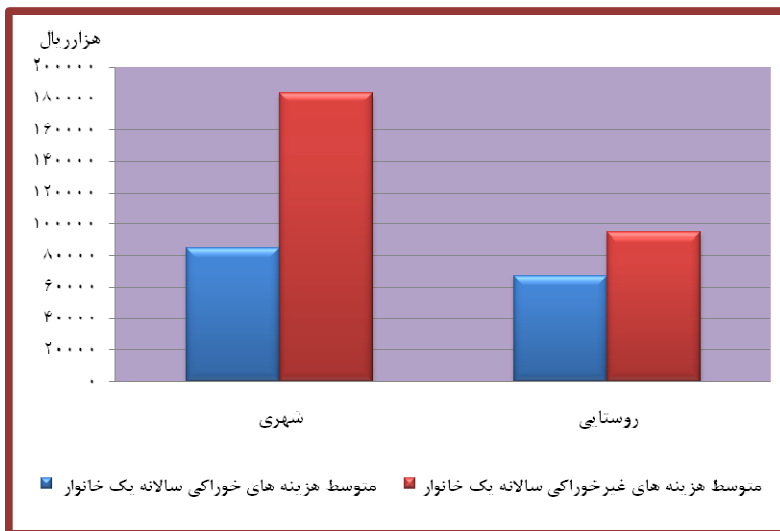


شاخص‌ها و نماگرهای هزینه‌های خانوار: (سال ۱۳۹۶)

مقدار/تعداد	واحد	عنوان شاخص یا نماگر	
۸۴۸۲۹۰۰۰	ریال	شهری	متوسط هزینه‌های خوراکی سالانه یک خانوار
۶۷۴۰۵۰۰۰	ریال	روستایی	
۳۱/۵۶	درصد	شهری	سهم هزینه‌های خوراکی در کل هزینه‌های خانوار
۴۱/۴۸	درصد	روستایی	
۱۸۳۹۳۷۰۰۰	ریال	شهری	متوسط هزینه‌های غیرخوراکی سالانه یک خانوار
۹۵۰۹۶۰۰۰	ریال	روستایی	
۶۸/۴۴	درصد	شهری	سهم هزینه‌های غیر خوراکی در کل هزینه‌های خانوار
۵۸/۵۲	درصد	روستایی	
۱۹/۷۴	درصد	شهری	سهم هزینه‌های مسکن در کل هزینه‌های خانوار
۱۴/۷۳	درصد	روستایی	
۹/۳۳	درصد	شهری	سهم هزینه‌های بهداشت و درمان در کل هزینه‌های خانوار
۷/۹۷	درصد	روستایی	

مأخذ- مرکز آمار ایران.

متوسط هزینه های خوراکی و غیر خوراکی سالانه یک خانوار شهری و روستایی
در سال ۱۳۹۶



شاخص‌ها و نماگرهای نیروی انسانی دستگاه‌های اجرایی: (سال ۱۳۹۶)

عنوان شاخص یا نماگر	واحد	مقدار/تعداد	نسبت به سال قبل
تعداد کارکنان دستگاه‌های اجرایی (مشمول و غیر مشمول قانون استخدام کشوری) و نهادهای انقلاب اسلامی در استان			
تعداد کارکنان رسمی	نفر	۲۹۶۵۲	۰/۴۱
تعداد کارکنان غیر رسمی ^(۱)	نفر	۱۸۵۹۱	-۳/۶۶
تعداد کارگران	نفر	۱۱۰۶۱	۸/۰۹
تعداد نیروی شرکتی	نفر
سایر	نفر
تعداد کارکنان مرد	نفر	۱۹۳۷۱	-۰/۲۶
تعداد کارکنان زن	نفر	۱۰۲۸۱	۱/۷۱
تعداد کارکنان کمتر از دیپلم	نفر	۱۹۵۶	۰/۰۵
تعداد کارکنان دیپلم	نفر	۳۹۰۰	-۱۱/۰۶
تعداد کارکنان فوق دیپلم	نفر	۳۰۴۵	-۹/۴۶
تعداد کارکنان لیسانس	نفر	۱۴۷۴۳	۰/۱۵
تعداد کارکنان فوق لیسانس	نفر	۵۳۱۱	۱۹/۱۱
تعداد کارکنان دکتری	نفر	۶۹۷	۷/۷۳

(۱) شامل کارکنان پیمانی، کارگری، قرارداد کار معین، قرارداد کار مشخص، قرارداد کار موقت، شرکتی، طرحی، روزمزد، امریه و سایر می باشد.
 مأخذ- معاونت توسعه مدیریت و سرمایه انسانی سازمان مدیریت و برنامه ریزی استان ایلام.

شاخص‌ها و نماگرهای کشاورزی، جنگلداری و شیلات: (سال ۱۳۹۶)

درصد تغییر	مقدار/تعداد	واحد	عنوان شاخص یا نماگر
نسبت به سال قبل			
۳/۷۴	۲۷۰۰۰	تن	مقدار تولید گوشت قرمز
۳/۹۸	۹۱۵۰۰	تن	مقدار تولید شیر
۰/۰۰	۵۱۵۰۰	تن	مقدار تولید گوشت مرغ
۴۱/۶۷	۱۰۲۰	تن	مقدار تولید تخم مرغ
۰/۰۰	۶۴۱۶۶۷	هکتار	مساحت جنگل‌ها ^(۱)
۰/۰۰	۷۸۴۶۹۴	هکتار	مساحت مراتع ^(۲)
۰/۰۰	۳۲۶۹۳۹	هکتار	مساحت پدیده‌های بیابانی ^(۳)
۱۶/۸۶	۸۷۸۲	تن	مقدار صید و تولید آبزیان

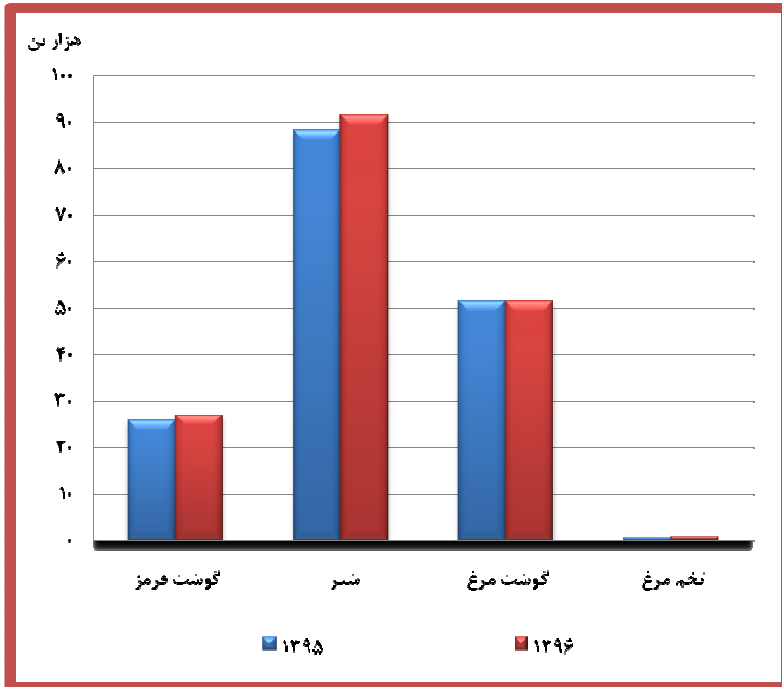
(۱) شامل جنگل‌های انبوه، نیمه‌انبوه، تنک، ماندابی و دست‌کاشت با احتساب جنگل‌های با انبوهی بیش از ۵ درصد می‌باشد.

(۲) شامل مراتع متراکم، نیمه‌متراکم و کم‌تراکم می‌باشد.

(۳) پدیده‌های بیابانی عبارتند از: کویر، تپه‌های ماسه‌ای، پهنه‌های ماسه‌ای، دق‌های رسی، اراضی شور و نم‌زار و اراضی بدون پوشش و بیرون‌زدگی سنگی.

مأخذ- سازمان جهاد کشاورزی استان ایلام.

مقایسه میزان تولیدات گوشت قرمز، شیر، گوشت مرغ و تخم مرغ استان



شاخص‌ها و نماگرهای محیط زیست: (سال ۱۳۹۶)

عنوان شاخص یا نماگر	واحد	مقدار/تعداد	درصد تغییر نسبت به سال قبل
سرانه فضای سبز شهری	متر مربع	-	
تعداد تشکل‌های زیست محیطی غیردولتی (NGO) در استان	عدد	-	
نسبت اراضی مناطق حفاظت شده به مساحت کل استان	درصد	-	

- تا زمان انتشار نشریه اطلاعات دریافت نشده است.

مأخذ- اداره کل حفاظت محیط زیست استان ایلام.

- شهرداری های استان.

شاخص‌ها و نماگرهای آب و فاضلاب: (سال ۱۳۹۶)

درصد تغییر	مقدار/تعداد	واحد	عنوان شاخص یا نماگر
نسبت به سال قبل			
۰/۰۰	۱۷/۰	مترمکعب	متوسط مصرف آب هر مشترک خانگی شهری
-	۵۱/۰	مترمکعب	متوسط مصرف آب هر مشترک خانگی روستایی
۰/۸۰	۷۳/۸	درصد	نسبت آب مصرفی استان به پتانسیل آبی شهری
-	۷۷/۰	درصد	نسبت آب مصرفی استان به پتانسیل آبی روستایی
۰/۰۱	۱/۱۹	درصد	نسبت آب مصرفی بخش صنعت به کل آب مصرفی استان
-	۲۱/۸۹	درصد	درصد آب بدون درآمد در شبکه توزیع آب شهری
۰/۳۱	۲۲/۷۲	درصد	درصد آب به حساب نیامده در شبکه توزیع آب شهری
۲/۳۵	۵۱/۱۵	درصد	درصد جمعیت تحت پوشش شبکه جمع‌آوری و دفع فاضلاب در نقاط شهری
تعداد انشعاب‌های جدید نصب شده آب روستایی			
۵/۹۷	۱۳۶۷	انشعاب	خانگی
۷۵/۴۷	۹۳	انشعاب	تجاری
-۱۱/۵۴	۲۳	انشعاب	سایر مشترکین
-		هزارمترمکعب	حجم کل آب تولیدی روستایی
تعداد انشعاب‌های جدید نصب شده آب شهری			
-۱۵/۰۰	۲۶۱۸	انشعاب	خانگی
-۱۴/۳۸	۳۷۵	انشعاب	تجاری
۱۲۷/۷۸	۱۴۳۵	انشعاب	سایر مشترکین

شاخص‌ها و نماگرهای آب و فاضلاب: (سال ۱۳۹۶) (دنباله)

درصد تغییر	مقدار/تعداد	واحد	عنوان شاخص یا نماگر
نسبت به			
سال قبل			
			تعدادانشعاب های جدیدنصب شده فاضلاب شهری
۲۹/۳۴	۳۹۹۰	انشعاب	خانگی
۲۵۱/۰۲	۳۴۴	انشعاب	تجاری
۶۸/۳۷	۳۳۰	انشعاب	سایر مشترکین
۴/۱۱	۴۱۷۹۲	هزارمترمکعب	حجم کل آب تولیدی شهری
۶/۱۱	۲۶۱۹۰	هزارمترمکعب	حجم کل آب تولیدی زیرزمینی
۰/۹۳	۱۵۶۰۲	هزارمترمکعب	حجم کل آب تولیدی سطحی
۰/۰۰	۱	عدد	تعداد تصفیه خانه های آب دراستان
۰/۹۳	۱۵۶۰۲	هزارمترمکعب	حجم آب تصفیه شده

- تا زمان انتشار نشریه اطلاعات مربوط به شرکت آب و فاضلاب روستایی دریافت نشده است.

مأخذ- شرکت آب و فاضلاب شهری استان ایلام.

- شرکت آب و فاضلاب روستایی استان ایلام.

تعریف:

درصد آب به حساب نیامده در شبکه توزیع آب شهری:

$100 \times (\text{کل حجم آب وارد شده در شبکه} / \text{حجم آب فروخته شده}) - 100$

شاخص‌ها و نماگرهای انرژی - برق: (سال ۱۳۹۶)

درصد تغییر	مقدار/تعداد	واحد	عنوان شاخص یا نماگر
نسبت به سال قبل			
-۷/۰۱	۵۷۴/۶۸	میلیون کیلووات ساعت	تولید ناخالص نیروی برق در شبکه توزیع
	x	درصد	سهم تولید ناخالص برق نیروگاه‌های بخاری به تولید ناخالص نیروی برق
	x	درصد	سهم تولید ناخالص برق نیروگاه‌های چرخه ترکیبی به کل تولید ناخالص برق
...	۱۴/۲	درصد	سهم تولید ناخالص برق نیروگاه‌های گازی به کل تولید ناخالص برق
-۰/۱۲	۸۵/۸	درصد	سهم تولید ناخالص برق نیروگاه‌های آبی به کل تولید ناخالص برق
	x	درصد	سهم تولید ناخالص برق نیروگاه‌های دیزلی به کل تولید ناخالص برق
-۸/۵۰	۴۹۶/۱	کیلومتر مدار	طول خطوط انتقال نیروی برق
۰/۰۰	۱۲۴۰	مگاوات آمپر	ظرفیت پست‌های انتقال نیروی برق
-۱/۵۳	۲/۴۵	درصد	میزان تلفات شبکه‌های انتقال و فوق توزیع نیروی برق
	۱۵/۰۰	درصد	میزان تلفات شبکه‌های توزیع نیروی برق
-۱۵/۶۸	۱۱۴۶/۸	کیلومتر مدار	طول خطوط فوق توزیع نیروی برق
۵/۶۳	۷۵۵۸	کیلومتر	طول شبکه توزیع نیروی برق
	-	دستگاه	تعداد پست‌های توزیع نیروی برق
۱۳/۸۸	۱۰۳۴	مگاوات آمپر	ظرفیت پست‌های توزیع نیروی برق

شاخص‌ها و نماگرهای انرژی - برق: (سال ۱۳۹۶) (دنباله)

درصد تغییر	مقدار/تعداد	واحد	عنوان شاخص یا نماگر
نسبت به سال قبل			
۱۱/۶۰	۱۲۹۹	مگا ولت آمپر	ظرفیت پست‌های فوق توزیع نیروی برق
-	-	درصد	متوسط راندمان حرارتی نیروگاه‌ها
-	۶۱۷۱	کیلو وات ساعت	سرانه مصرف انرژی برای هر مشترک
۰/۶۸	۱۳۳۷	میلیون کیلو وات ساعت	کل مصرف نیروی برق مشترکین توزیع
-	-	مشترک	تعداد مشترکین (فوق توزیع)
۵/۸۳	۴۸	درصد	سهم بخش خانگی از مصرف نیروی برق
-۹/۸۵	۶	درصد	سهم بخش صنعت از مصرف نیروی برق
۱/۳۵	۷	درصد	سهم بخش تجاری از مصرف نیروی برق
۳/۳۵	۲۱۶	هزار مشترک	تعداد مشترکان برق
۳/۴۷	۱۷۹	هزار مشترک	تعداد مشترکان برق خانگی
۰/۰۰	۱۰	هزار مشترک	تعداد مشترکان برق عمومی
۴/۵۵	۲۳	هزار مشترک	تعداد مشترکان برق تجاری
۰/۰۰	۱	هزار مشترک	تعداد مشترکان برق صنعتی
۰/۰۰	۳	هزار مشترک	تعداد مشترکان برق کشاورزی
۱۰/۴۲	۳۵۹۱	کیلو وات ساعت	متوسط مصرف برق هر مشترک خانگی
۰/۰۰	۱۰۰	درصد	درصد روستاهای دارای برق
۰/۰۰	۱۰۰	درصد	درصد خانوار روستایی دارای برق

مأخذ- شرکت برق منطقه‌ای غرب - شرکت توزیع نیروی برق استان ایلام.

تعاریف و فرمول‌های محاسبه:

تولید ناخالص نیروی برق: عبارت از مقدار نیروی برق تولید شده توسط یک مولد برق یا یک نیروگاه در طی دوره زمانی معین است که بر روی سری‌های خروجی مولدهای اصلی یا کمکی، اندازه‌گیری و بر حسب کیلو وات ساعت بیان می‌شود.

نیروگاه: عبارت از محل استقرار مولدهای نیروی برق و تجهیزات وابسته به آن است.

نیروگاه چرخه ترکیبی: نیروگاهی است که در آن علاوه بر نیروی الکتریکی توربین‌های گازی، از حرارت موجود در گازهای خروجی از توربین‌های گازی، برای تولید بخار از یک دیگ بخار بازیاب استفاده می‌شود و بخار تولیدی در یک دستگاه توربوژنراتور بخار، به نیروی الکتریکی تبدیل می‌شود.

خط انتقال نیروی برق: خطی است که نیروی برق تولید شده را با ولتاژهای ۲۳۰ و ۴۰۰ کیلو ولت از خود عبور می‌دهد.

خط فوق توزیع نیروی برق: خطی است که نیروی برق تولید شده را با ولتاژهای ۶۳، ۶۶ و ۱۳۲ کیلو ولت از خود عبور می‌دهد.

شبکه توزیع نیروی برق: مجموعه‌ای متشکل از خطوط هوایی و زمینی فشار متوسط و فشار ضعیف و پست‌های زمینی و هوایی می‌باشد که برای توزیع نیروی برق در یک محدوده معین در نظر گرفته می‌شود.

فروش یا مصرف نیروی برق: عبارت از مقدار نیروی برق فروخته شده به مشترکان مختلف برای مصارف گوناگون است.

مصرف خانگی نیروی برق: مصرفی است که در آن از نیروی برق برای به کار انداختن وسایل و تجهیزات متعارف برق و همچنین روشنایی در واحد مسکونی استفاده می‌شود.

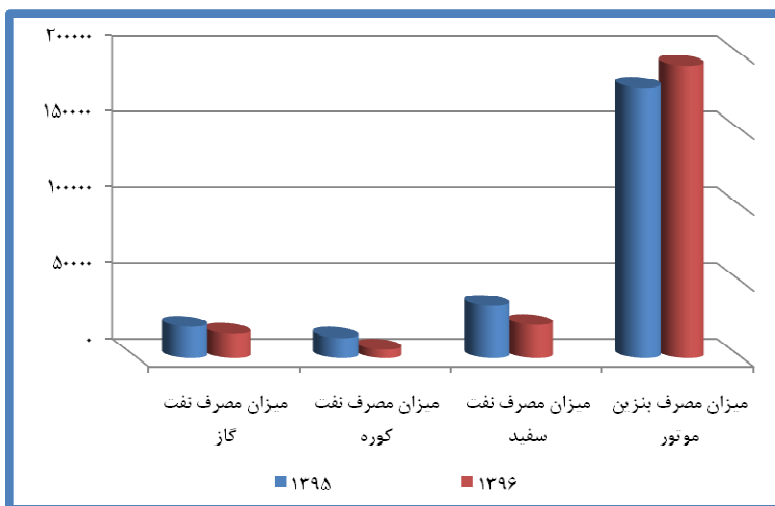
مشترک برق: عبارت از شخص حقوقی یا حقیقی است که بر اساس آیین‌نامه‌های مورد عمل شرکت برق پس از تحویل مدارک مورد نظر و پرداخت حقوق و هزینه‌های متعلقه، مشخصات او در دفتر پذیرش اشتراک، ثبت شده و شماره اشتراک به وی اختصاص یافته باشد.

شاخص‌ها و نماگرهای انرژی - نفت: (سال ۱۳۹۶)

عنوان شاخص یا نماگر	واحد	مقدار/تعداد	نسبت به سال قبل	درصد تغییر
میزان مصرف بنزین موتور	هزارلیتر	۱۹۳۰۲۹	۸/۱۶	
میزان مصرف گاز مایع	تن	۱۵۸۶۳	-۱۷/۰۲	
میزان مصرف نفت سفید	هزارلیتر	۲۱۸۴۷	-۳۶/۳۲	
میزان مصرف نفت کوره	هزارلیتر	۵۵۹۰	-۵۸/۰۳	
میزان مصرف نفت گاز	هزارلیتر	۲۲۷۶۲۹	۱۰/۳۹	

مأخذ- شرکت ملی پخش فرآورده‌های نفتی استان ایلام

مقایسه میزان مصرف حامل‌های انرژی



شاخص‌ها و نماگرهای انرژی - گاز: (سال ۱۳۹۶)

درصد تغییر	مقدار/تعداد	واحد	عنوان شاخص یا نماگر
نسبت به			
سال قبل			
-۰/۱۲	۵۰۵۴۰۰	هزار متر مکعب	مقدار مصرف داخلی گاز طبیعی
	۰	کیلومتر	طول خطوط جدید انتقال گاز
۴/۷۶	۲۲	شهر	تعداد شهرهای گازرسانی شده
۳۵/۶۳	۳۵۴	روستا	تعداد روستاهای گازرسانی شده
-۲/۰۰	۴۰	درصد	سهم مصرف گاز طبیعی در بخش خانگی از کل مصرف گاز طبیعی استان
۱/۰۰	۷	درصد	سهم مصرف گاز طبیعی در بخش تجاری از کل مصرف گاز طبیعی استان
۱/۰۰	۵۳	درصد	سهم مصرف گاز طبیعی در بخش صنعت از کل مصرف گاز طبیعی استان
۰/۸۰	۵۵۴۰	انشعاب	تعداد انشعاب‌های جدید نصب شده گاز در بخش‌های مختلف
-	۵۴۶۹	انشعاب	تعداد انشعاب‌های جدید نصب شده گاز در بخش خانگی و تجاری
-	۷۱	انشعاب	تعداد انشعاب‌های جدید نصب شده گاز در بخش صنعت

مأخذ- شرکت ملی گاز استان ایلام

تعاریف:

گاز طبیعی: مخلوطی از گازهای هیدروکربوری متان، اتان، پروپان، بوتان و پنتان می‌باشد که به‌عنوان یک سوخت با آلودگی کم شناخته شده است.

مصرف گاز طبیعی: شامل مصارف خانگی، تجاری، صنعتی، نیروگاه و مصارف عملیاتی شرکت ملی گاز ایران است.

انشعاب گاز: به خطوطی اطلاق می‌شود که گاز مصرف‌کنندگان را از طریق خطوط انتقال یا تغذیه و یا شبکه توزیع تا نقطه تحویل گاز تأمین می‌نماید.

شاخص‌ها و نماگرهای صنعت و معدن: (سال ۱۳۹۶)

درصد تغییر	مقدار/ تعداد	واحد	عنوان شاخص یا نماگر
۲۵/۱۲	۸۲۰۰۶۷	تن	مقدار تولید سیمان
۶/۱۱	۱۳۹	فقره	تعداد جوازهای تأسیس صادر شده
-۳۲/۷۷	۵۰۷۴۷۴۳	میلیون ریال	میزان سرمایه‌گذاری جوازهای تأسیس
۵/۷۷	۲۲۷۴	نفر	تعداد اشتغال جوازهای تأسیس
۴۶/۸۸	۴۷	فقره	تعداد پروانه‌های بهره‌برداری صنعتی
۸۵/۷۰	۱۸۵۲۴۴۳	میلیون ریال	میزان سرمایه‌گذاری پروانه‌های بهره‌برداری صنعتی
۸۵/۸۲	۴۹۸	نفر	تعداد اشتغال پروانه‌های بهره‌برداری صنعتی
۵۴۰/۰۰	۳۲	فقره	تعداد پروانه‌های بهره‌برداری معدن
۶۷/۰۸	۵۴۳	هزارتن	میزان ظرفیت استخراج پروانه‌های بهره‌برداری معدن
۱۵۲/۷۲	۸۴۹۲۳	میلیون ریال	میزان سرمایه‌گذاری پروانه‌های بهره‌برداری معدن
۲۷۵/۰۰	۱۳۵	نفر	تعداد اشتغال پروانه‌های بهره‌برداری معدن

مأخذ- سازمان صنعت، معدن و تجارت استان ایلام

شاخص‌ها و نماگرهای صنعت^(۱): (سال ۱۳۹۴)

درصد تغییر نسبت به سال قبل	مقدار/تعداد	واحد	عنوان شاخص یا نماگر
-۲۵/۱۴	۳۷۳۹۴	میلیون ریال	بهره‌وری کارگاه‌های صنعتی
-۳۸/۸۳	۷۳۶	میلیون ریال	بهره‌وری نیروی کار در کارگاه‌های صنعتی
-۱۴/۰۴	۵/۵۷		بهره‌وری انرژی در کارگاه‌های صنعتی
-۸/۹۰	۰/۳۹		بهره‌وری تولید در کارگاه‌های صنعتی
-۵۹/۳۰	۲/۴۳		رقابت‌پذیری نیروی کار
۹۱/۵۰	۰/۱۰		نسبت سرمایه‌گذاری به ارزش افزوده در بخش صنعت
۱۳/۰۱	۷۱	میلیون ریال	سرمایه‌گذاری سرانه شاغلان در بخش صنعت
۱۸/۴۱	۱۵۲۴	نفر	تعداد شاغلان در کارگاه‌های صنعتی
-	۱۷/۹۳	درصد	درصد مواد اولیه وارداتی در بخش صنعت (شاخص وابستگی)
۴۹/۸۴	۳۰۲۸۹۸	هزار ریال	سرانه جبران خدمات در کارگاه‌های صنعتی
-	۴۷/۵۷	درصد	سهم شاغلان ماهر در کارگاه‌های صنعتی ^(۲)
-۲۷/۵۵	۱۱۲۱۸۰۷	میلیون ریال	ارزش افزوده کارگاه‌های صنعتی
۳۳/۸۹	۱۰۸۲۵۳	میلیون ریال	ارزش سرمایه‌گذاری در بخش صنعت
-۲۰/۴۶	۲۸۲۷	میلیارد ریال	ارزش تولیدات کارگاه‌های صنعتی
-۲۰/۳۶	۲۸۸۰۶۰۴	میلیون ریال	ارزش ستانده‌های کارگاه‌های صنعتی
-۱۴/۹۷	۱۷۵۸۷۹۷	میلیون ریال	ارزش داده‌های کارگاه‌های صنعتی

-اطلاعات مربوط به سال ۱۳۹۵ تا زمان انتشار نشریه دریافت نشده است.

(۱) اطلاعات مربوط به کارگاه‌های صنعتی دارای ده نفر کارکن و بیش‌تر می‌باشد.

(۲) اطلاعات شامل شاغلان تکنسین و مهندسین نیز می‌باشد.

مأخذ- مرکز آمار ایران.

فرمول‌های محاسبه:

بهره‌وری کارگاه‌های صنعتی: نسبت ارزش افزوده به تعداد کارگاه.

بهره‌وری نیروی کار: نسبت ارزش افزوده به تعداد شاغلان.

بهره‌وری انرژی: نسبت ارزش افزوده به ارزش انرژی.

بهره‌وری تولید: نسبت ارزش افزوده به ارزش ستانده.

رقابت‌پذیری نیروی کار: نسبت ارزش افزوده به ارزش جبران خدمات.

سرمایه‌گذاری سرانه شاغلان: نسبت ارزش سرمایه‌گذاری سالانه به تعداد شاغلان.

درصد مواد اولیه وارداتی در بخش صنعت (شاخص وابستگی): نسبت ارزش مواد اولیه وارداتی به ارزش کل مواد اولیه.

سرانه جبران خدمات: نسبت ارزش جبران خدمات به تعداد شاغلان.

شاخص‌ها و نماگرهای ساختمان و مسکن (۱۰۰=۱۳۹۵)

عنوان شاخص یا نماگر	زمان آخرین اطلاع	واحد	مقدار/ تعداد	درصد تغییر نسبت به سال قبل
میزان سرمایه‌گذاری بخش خصوصی در ساخت مسکن شهری	۱۳۹۶	میلیون ریال	۵۱۵۸۳۰۹	-۹/۵۲
میزان تولید واحدهای مسکونی شهری	۱۳۹۶	دستگاه	۳۵۰۰	-۳۷/۸۹
میانگین زیربنای واحدهای مسکونی تولید شده شهری	۱۳۹۶	متر مربع	۱۶۹	۹/۰۳
تعداد واحدهای مسکونی تولید شده دارای مساحت ۱۰۰ متر مربع و کمتر شهری	۱۳۹۶	هزار دستگاه	۰/۰۶	-۸۳/۳۳
میانگین تعداد واحدهای مسکونی در ساختمان‌های تولید شده سالانه شهری	۱۳۹۶	دستگاه	۲/۶۲	-۲۸/۲۲
شاخص کرایه مسکن اجاره‌ای در مناطق شهری	۱۳۹۶	-	۱۱۱/۳	-۴۱/۳۲

مأخذ- بانک مرکزی ج.ا.ا.

فرمول‌های محاسبه:

میانگین زیربنای واحدهای مسکونی تولید شده شهری:

کل مساحت زیربنای واحدهای مسکونی تولید شده در نقاط شهری

تعداد واحدهای مسکونی تولید شده در نقاط شهری

میانگین تعداد واحدهای مسکونی در ساختمان‌های تولید شده شهری:

تعداد واحدهای مسکونی تولید شده در نقاط شهری

تعداد ساختمان‌های مسکونی تولید شده در نقاط شهری

شاخص‌ها و نماگرهای ساختمان و مسکن: سال ۱۳۹۶

درصد تغییر	مقدار/تعداد	واحد	عنوان شاخص یا نماگر
نسبت به			
سال قبل			
-۱۱/۲۹	۱۲۳۳	فقره	تعداد پروانه‌های احداث ساختمان صادر شده توسط شهرداری‌ها
-۱۳/۲۶	۱۰۷۹	فقره	تعداد پروانه‌های احداث ساختمان‌های مسکونی صادر شده توسط شهرداری‌ها
-۳/۸۳	۲۰۷/۹۶	مترمربع	میانگین مساحت زمین در پروانه‌های احداث ساختمان‌های مسکونی توسط شهرداری‌ها
۴/۹۱	۲۸۷/۵۷	مترمربع	میانگین مساحت زیربنا در پروانه‌های احداث ساختمان‌های مسکونی توسط شهرداری‌ها
-۲/۹۶	۱/۹۷	واحد	میانگین تعداد واحد مسکونی در پروانه‌های احداث ساختمان‌های مسکونی توسط شهرداری‌ها
-۱۷/۹۷	۱۸۷۲	واحد	تعداد واحدهای مسکونی پیش‌بینی شده در پروانه‌های احداث ساختمان مسکونی صادر شده توسط شهرداری‌ها
۱۰/۸۰	۱۶۵/۷۵	مترمربع	میانگین زیربنای واحدهای مسکونی پیش‌بینی شده در پروانه‌های احداث ساختمان مسکونی صادر شده توسط شهرداری‌ها

مأخذ- مرکز آمار ایران

شاخص‌ها و نماگرهای حمل و نقل جاده‌ای: (سال ۱۳۹۶)

عنوان شاخص یا نماگر	واحد	مقدار/تعداد	درصد تغییر نسبت به سال قبل
طول آزادراه‌ها	کیلومتر	*	
طول راه‌های اصلی	کیلومتر	۶۴۲/۳۸	۱/۴۲
طول راه‌های فرعی آسفالت‌ه	کیلومتر	۸۹۰/۱۴	۰/۰۰
طول راه‌های فرعی شنی	کیلومتر	۰	
طول راه‌های روستایی آسفالت‌ه	کیلومتر	۱۳۹۰	۱/۷۶
طول راه‌های روستایی شوسه	کیلومتر	۲۹۷/۶۲	-۰/۰۲

مأخذ- اداره کل راه و شهرسازی استان ایلام

تعاریف:

آزادراه: راهی است که معبر رفت و برگشت آن به طور فیزیکی از یکدیگر مجزا و فاقد تقاطع‌های هم سطح بوده و ورود و خروج آن منحصرأ در نقاط معین و محدودی میسر است.

شاخص‌ها و نماگرهای حمل و نقل جاده‌ای: (سال ۱۳۹۶)

عنوان شاخص یا نماگر	واحد	مقدار/تعداد	درصد تغییر نسبت به سال قبل
تعداد مسافر جابه‌جا شده در حمل و نقل جاده‌ای	هزار نفر	۲۱۴۹	-۳/۴۲
مقدار بار حمل شده در حمل و نقل جاده‌ای	هزار تن	۲۸۵۸	۷/۷۷
تعداد انواع وسایل نقلیه موتوری و موتور سیکلت شماره-دستگاه	-	-	-

گذاری شده

مأخذ- اداره کل راهداری و حمل و نقل جاده ای استان ایلام

- ناحیه انتظامی استان ایلام

شاخص‌ها و نماگرهای حمل و نقل هوایی: (سال ۱۳۹۶)

درصد تغییر	مقدار/تعداد	واحد	عنوان شاخص یا نماگر
نسبت به سال قبل			
۴/۳۷	۱۹۷۴۵۷	نفر	تعداد مسافر حمل شده در پروازهای داخلی
۶/۴۰	۱۰۷۲/۲۸	تن	مقدار بار حمل شده در پروازهای داخلی
۲۵/۰۰	۷۵	درصد	سهم بخش غیردولتی در پروازهای داخلی
	۰	نفر	تعداد مسافر حمل شده در پروازهای بین‌المللی
	۰	تن	مقدار بار حمل شده در پروازهای بین‌المللی
	۰	درصد	سهم بخش غیردولتی در پروازهای بین‌المللی

مأخذ- مدیریت فرودگاه شهدای استان ایلام

تعاریف:

سهم بخش غیردولتی در پروازهای داخلی:

۱۰۰ (تعداد مسافران پروازهای داخلی/تعداد مسافران پروازهای داخلی بخش غیردولتی)

شاخص‌ها و نماگرهای ارتباطات^(۱): (سال ۱۳۹۶)

عنوان شاخص یا نماگر	واحد	مقدار/تعداد	درصد تغییر نسبت به سال قبل
ضریب نفوذ تلفن ثابت (به‌ازای هر ۱۰۰ نفر)	درصد	۲۶/۱	-۰/۱۰
ضریب نفوذ تلفن همراه (به‌ازای هر ۱۰۰ نفر)	درصد	۱۱۹/۲	-۱۲/۲۰
تعداد تلفن‌های ثابت منصوبه دولتی	دستگاه	۱۹۸۸۲۰	-۰/۰۲
تعداد تلفن‌های ثابت مشغول به کار دولتی	شماره	۱۵۲۶۱۴	-۱/۲۷
تعداد تلفن‌های همراه واگذار شده دولتی	شماره	۶۹۷۹۱۵	-۱۲/۱۲
تعداد تلفن‌های همگانی مشغول به کار (دایری)	دستگاه	۱۳۳۴	۲/۴۹
روستاهای دارای ارتباط مخابراتی	روستا	۵۴۰	۰/۰۰
دفاتر ICT روستایی بهره‌بردار شده	دفتر	۱۰۸	۰/۰۰
پورت دسترسی دایر شده	پورت	۳۰۵۳۴	۳/۰۳

مأخذ - شرکت مخابرات استان ایلام

تعاریف و فرمول‌های محاسبه:

ضریب نفوذ تلفن ثابت: $100 \times (\text{جمعیت استان} / \text{تعداد خطوط مشغول به کار تلفن ثابت})$

ضریب نفوذ تلفن همراه: $100 \times (\text{جمعیت استان} / \text{تعداد خطوط مشغول به کار تلفن همراه})$

روستاهای دارای ارتباط مخابراتی: روستاهایی هستند که از طریق دفاترهای مخابراتی، امکان دسترسی به شبکه مخابراتی کل کشور را دارند.

دفتر ICT روستایی بهره برداری شده: دفتری که در آن کلیه خدمات مربوط به ارتباطات مخابراتی و تلفنی، پست، پست بانک و اینترنت برای مراجعین ارائه می‌شود.

پورت دسترسی دایر شده: سیستم انتقال داده‌هایی است که از طریق آن اطلاعات دریافت و ارسال می‌شود.

تلفن همراه: وسیله‌ای است که تمام امکانات و قابلیت‌های یک تلفن دیجیتال معمولی را بدون وابستگی به مکانی ثابت، به شکل متحرک و یا سیار ارائه می‌دهد.

شاخص‌ها و نماگرهای ارتباطات: (سال ۱۳۹۶)

درصد تغییر نسبت به سال قبل	مقدار/تعداد	واحد	عنوان شاخص یا نماگر
-۲۵/۶۱	۱۵۸۶	مرسوله	تعداد کل مرسولات پستی وارد شده به استان از مبادی خارج از کشور
-۱۹/۰۱	۳۷۵	مرسوله	تعداد کل مرسولات پستی صادر شده از استان به مقصد خارج از کشور
۱۸/۲۹	۲۲۴۹۶۲۷	مرسوله	تعداد کل مرسولات پستی ارسال شده از استان به داخل استان
۱۶/۱۴	۱۸۳۲۱۷۸	مرسوله	تعداد کل مرسولات پستی ارسال شده از استان به سایر استان‌ها
۱۶/۶۷	۷	مرسوله	سرانه مرسولات پستی

مأخذ- اداره کل پست استان ایلام

فرمول محاسبه:

سرانه مرسولات پستی:

کل مرسولات صادره داخلی و خارجی + مرسولات وارده خارجی
جمعیت کل استان

شاخص‌ها و نماگرهای امور قضایی: (سال ۱۳۹۶)

درصد تغییر نسبت به سال قبل	مقدار/ تعداد	واحد	عنوان شاخص یا نماگر
۱۱/۹۸	۴۲۲۴	فقره	تعداد معاملات اموال منقول ثبت شده
۱۴/۸۷	۸۲۸۲	فقره	تعداد معاملات اموال غیر منقول ثبت شده
۱۰/۷۷	۲۱۴۱۲	فقره	تعداد اسناد مالکیت صادر شده
۱۱/۹۶	۵۴۳	فقره	تعداد شرکت‌های تجاری و تعاونی ثبت شده
۳/۸۵	۵۴	فقره	تعداد شرکت‌های تجاری و تعاونی منحل شده

مأخذ- اداره کل ثبت اسناد و املاک استان ایلام

تعاریف:

معاملات اموال منقول: معاملات مربوط به اموالی که نقل و انتقال آن‌ها از محلی به محل دیگر ممکن باشد را، معاملات منقول گویند.

معاملات اموال غیر منقول: معاملات مربوط به اموالی که نقل و انتقال آن‌ها از محلی به محل دیگر غیرممکن باشد مانند خانه، زمین و باغ را، معاملات غیر منقول گویند.

شاخص‌ها و نماگرهای امور قضایی (سال ۱۳۹۶)

درصد تغییر نسبت به سال قبل	مقدار/تعداد	واحد	عنوان شاخص یا نماگر
	∅	نفر	تعداد کل زندانیان استان
	∅	درصد	درصد زندانیان مرد
	∅	درصد	درصد زندانیان زن
	∅	درصد	درصد زندانیان کمتر از ۱۹ سال به کل زندانیان
	∅	درصد	درصد زندانیان گروه سنی ۱۹-۲۵ سال به کل زندانیان
	∅	درصد	درصد زندانیان بی‌سواد
	∅	درصد	درصد زندانیان دارای تحصیلات بالاتر از دیپلم
	∅	درصد	درصد زندانیان مربوط به جرائم مواد مخدر

-اطلاعات به دلیل حفظ محرمانگی دریافت نشده است.

مأخذ: اداره‌ی کل زندان‌ها و اقدامات تأمینی و تربیتی استان ایلام

شاخص‌ها و نماگرهای امور قضایی: ^(۱)(سال ۱۳۹۶)

عنوان شاخص یا نماگر	واحد	مقدار/تعداد	نسبت به سال قبل	درصد تغییر
تعداد تصادفات درون‌شهری	فقره	۵۱۲۵	۹۳/۵۴	
تعداد تلفات انسانی در تصادفات درون‌شهری	نفر	۱۸	۸۰/۰۰	
تعداد مجروحان در تصادفات درون‌شهری	نفر	۲۲۴۵	۱۵/۰۷	
تعداد تصادفات برون‌شهری	فقره	۲۷۵۰	۴۱/۹۷	
تعداد تلفات انسانی در تصادفات برون‌شهری	نفر	۱۲۴	۲۲/۷۷	
تعداد مجروحان در تصادفات برون‌شهری	نفر	۲۹۰۲	۷/۴۸	
مقدار مواد مخدر و روانگردان‌های کشف شده توسط نیروی انتظامی استان	کیلوگرم	۵۸۱	۱۲۴/۳۲	

(۱) اطلاع مربوط به لحظه وقوع تصادف است.

مأخذ- ناحیه انتظامی استان ایلام

شاخص‌ها و نماگرهای مددکاری اجتماعی: (سال ۱۳۹۶)

درصد تغییر نسبت به سال قبل	مقدار/ تعداد	واحد	عنوان شاخص یا نماگر
-۳/۲۶	۴۱۴۸	خانوار	تعداد خانوارهای مستمری‌بگیر تحت پوشش سازمان بهزیستی
۲/۵۵	۹۰۹۴	نفر	تعداد افراد مستمری‌بگیر خانوارهای تحت پوشش سازمان بهزیستی
۳۳/۲۱	۲۶۱۹	نفر	تعداد معناتان خدمت گیرنده از مراکز تحت پوشش سازمان بهزیستی
-۲/۰۹	۵۷۵۱	نفر	تعداد معلولان تحت پوشش سازمان بهزیستی
۰/۰۰	۵۷	نفر	تعداد سالمندان نگهداری شده در مراکز تحت پوشش سازمان بهزیستی
۲۲/۸۶	۴۳	نفر	تعداد کودکان بی سرپرست نگهداری شده در مراکز تحت پوشش سازمان بهزیستی

مأخذ- سازمان بهزیستی استان ایلام

تعاریف:

خانوار مستمری‌بگیر تحت پوشش: خانواده بی‌سرپرست و نیازمندی است که در زمان آمارگیری از کمک‌های مستمر استفاده می‌نماید.

شاخص‌ها و نماگرهای مددکاری اجتماعی: (سال ۱۳۹۶)

درصد تغییر نسبت به سال قبل	مقدار/تعداد	واحد	عنوان شاخص یا نماگر
۹/۴۴	۵۳۸۸۹	نفر	تعداد مستمری‌بگیران تحت پوشش کمیته امداد امام خمینی در استان ^(۱)
-۵/۹۳	۳۱۷۷۷	نفر	تعداد مستمری‌بگیران تحت پوشش طرح مددجویی
-۱۶/۴۵	۱۳۰۰۰	نفر	تعداد مستمری‌بگیران تحت پوشش طرح شهید رجایی
۳/۳۹	۱۱۵۰۴	خانوار	تعداد خانوار با سرپرست زن تحت پوشش کمیته امداد امام خمینی
۹/۰۳	۲۵۱۲۶	نفر	تعداد بیمه‌شدگان تحت پوشش بیمه خدمات درمانی کمیته امداد امام خمینی

۱- اختلاف در سر جمع بدلیل تعداد خدمات موردی در قالب افراد مورد حمایت تک خدمتی و چند خدمتی (غیرمستمر) است.

مأخذ- کمیته امداد امام خمینی استان ایلام

تعاریف:

طرح شهید رجایی: طرحی است که به موجب آن سالمندان روستایی و عشایر نیازمند و عائله تحت تکفل آن‌ها تحت پوشش خدمات حمایتی کمیته امداد قرار می‌گیرند.

طرح مددجویی: طرحی است که به موجب آن افراد بنا به عللی از قبیل فقدان سرپرست، از کار افتادگی سرپرست، معلولیت سرپرست و بیماری سرپرست یا استیصال و درماندگی بر حسب نوع نیازمندی، تحت پوشش مستمر کمیته امداد قرار می‌گیرند.

شاخص‌ها و نماگرهای تأمین اجتماعی: (سال ۱۳۹۶)

درصد تغییر	واحد	مقدار/تعداد	نسبت به سال قبل	عنوان شاخص یا نماگر
-۱۵/۴۸	نفر	۳۱۰۴۳۳		تعداد بیمه‌شدگان اصلی و تبعی تحت پوشش اداره کل خدمات درمانی
-۳/۸۳	نفر	۶۴۴۶۲		تعداد بیمه‌شدگان کارکنان دولت
..	نفر	۳۹۶		تعداد بیمه‌شدگان بیمه ایرانیان
-۷۸/۹۵	نفر	۷۵۱۴		تعداد بیمه‌شدگان بیمه همگانی سلامت
-۹/۹۶	نفر	۲۱۶۳۳۰		تعداد بیمه‌شدگان بیمه روستاییان
-۱۰/۶۱	نفر	۲۱۷۳۱		تعداد بیمه‌شدگان سایر اقشار

مأخذ- اداره کل بیمه سلامت استان ایلام

تعریف:

بیمه‌شده خدمات درمانی: به فردی گفته می‌شود که توسط سازمان متبوع یا شخصاً، خود و افراد تبعی فرد، تحت پوشش استفاده از امکانات درمانی و خدمات درمانی در واحدهای طرف قرارداد خدمات درمانی قرار می‌گیرند.

شاخص‌ها و نماگرهای تأمین اجتماعی: (سال ۱۳۹۶)

درصد تغییر	واحد	مقدار/تعداد	نسبت به سال قبل	عنوان شاخص یا نماگر
-	نفر	۱۰۳۱۹	-	تعداد مشترکان حقوق‌بگیر صندوق بازنشستگی
-	درصد	۸۲/۹۱	-	سهم بازنشستگان از کل مشترکان حقوق‌بگیر صندوق بازنشستگی
-	درصد	۲/۴۷	-	سهم از کار افتادگان از کل مشترکان حقوق‌بگیر صندوق بازنشستگی
-	درصد	۶/۳۲	-	سهم شاغلان متوفی از کل مشترکان حقوق‌بگیر صندوق بازنشستگی
-	درصد	...	-	سهم بازنشستگان فوت شده از کل مشترکان حقوق‌بگیر صندوق بازنشستگی
-	درصد	۸/۳۰	-	سهم بازنشستگان و از کار افتادگان فوت شده از کل مشترکان حقوق‌بگیر صندوق بازنشستگی
-	سال	۵۱	۱/۴۱	متوسط سن بازنشستگی

-اطلاعات از ابتدا تا پایان سال ۱۳۹۶ می باشد.

مأخذ- مدیریت بازنشستگی استان ایلام

تعاریف:

مشترک حقوق‌بگیر صندوق بازنشستگی: به فردی اطلاق می‌شود که در دوران خدمت (دوره اشتغال) بیمه‌پرداز صندوق بازنشستگی بوده است و بر طبق قوانین و مقررات این صندوق رأساً و یا بازماندگان وی مشمول استفاده از حقوق بازنشستگی و وظیفه می‌باشند.

بازنشسته: مستخدم بیمه‌پرداز صندوق بازنشستگی که با داشتن شرایط معین سنی و دارا شدن سنوات معینی از خدمت، طبق قوانین و مقررات این صندوق، از حقوق بازنشستگی استفاده می‌نماید.

از کار افتاده: مستخدمی است که قادر به کار کردن نبوده و با داشتن شرایط قانونی مندرج در قوانین و مقررات این صندوق از حقوق وظیفه استفاده می‌نماید.

شاغل متوفی: مستخدمی است که در دوران اشتغال، فوت شده و وراث قانونی وی با داشتن شرایط قانونی حق دریافت وظیفه فوت را برابر شرایط مندرج در قانون خواهند داشت.

بازنشسته و از کار افتاده متوفی: مستخدمی است که پس از دوران اشتغال و پس از برقراری حقوق بازنشستگی فوت شده است و وراث قانونی وی با داشتن شرایط قانونی حق دریافت حقوق وی را برابر شرایط مندرج در قانون خواهند داشت.

شاخص‌ها و نماگرهای تأمین اجتماعی^(۱): (سال ۱۳۹۶)

درصد تغییر		عنوان شاخص یا نماگر	
نسبت به سال قبل	مقدار/تعداد	واحد	
۵/۱۶	۲۶۴۶۷۸	نفر	تعداد بیمه‌شدگان اصلی و تبعی تحت پوشش اداره کل تأمین اجتماعی
۸/۴۱	۳۲۵۴۵	نفر	تعداد مستمری‌بگیران اصلی و تبعی تحت پوشش اداره کل تأمین اجتماعی
-	۹۴	نفر	تعداد بیمه‌شدگان آسیب‌دیده ناشی از کار منجر به فوت
-	۱۰	نفر	تعداد بیمه‌شدگان آسیب‌دیده ناشی از کار منجر به نقص عضو
۷/۶۰	۷۰۵۱	کارگاه	تعداد کارگاه‌های تحت پوشش اداره کل تأمین اجتماعی

مأخذ- اداره کل تأمین اجتماعی استان ایلام

تعاریف:

بیمه‌شده اصلی: بیمه‌شده‌ای است که رأساً مشمول تعهدات مندرج در قانون سازمان تأمین اجتماعی است.

بیمه‌شده تبعی: بیمه‌شده‌ای است که به تبع بیمه‌شده اصلی از مزایای موضوع قانون تأمین اجتماعی استفاده می‌کند.

مستمری‌بگیر: فردی است که به خاطر احراز شرایط خاص، مستمری دریافت می‌کند و شامل حالات زیر است:

- بازنشسته
- از کار افتاده
- بازمانده تحت تکفل بیمه‌شده فوت شده

شاخص‌ها و نماگرهای آموزش: (سال تحصیلی ۹۷-۱۳۹۶)

درصد تغییر نسبت به سال قبل	مقدار/تعداد	واحد	عنوان شاخص یا نماگر
۱/۳۳	۱۰۶۰۳۴	نفر	تعداد کل دانش‌آموزان استان
۰/۸۹	۵۴۶۵۸	نفر	تعداد دانش‌آموزان پسر
۱/۸۱	۵۱۳۷۶	نفر	تعداد دانش‌آموزان دختر
۳/۰۰	۷۴	درصد	درصد دانش‌آموزان شهری
-۱/۰۰	۱۵	درصد	درصد دانش‌آموزان دختر روستایی در مقطع ابتدایی
۰/۰۰	۱۳	درصد	درصد دانش‌آموزان دختر روستایی در مقطع متوسطه اول
-۱/۰۰	۶	درصد	درصد دانش‌آموزان دختر روستایی در مقطع متوسطه دوم
۷/۹۷	۵۴۲	نفر	تعداد دانش‌آموزان استثنایی
۲/۳۸	۱۰۲	درصد	پوشش ظاهری تحصیلی (نرخ ثبت نام ناخالص) در دوره ابتدایی
-۰/۶۶	۹۷/۷۶	درصد	پوشش ظاهری تحصیلی (نرخ ثبت نام ناخالص) در دوره متوسطه اول
-۲۷/۶۰	۹۴	درصد	پوشش ظاهری تحصیلی (نرخ ثبت نام ناخالص) در دوره متوسطه دوم
۱/۳۱	۹۹/۶	درصد	پوشش واقعی تحصیلی (نرخ ثبت نام خالص) در دوره ابتدایی
-۰/۹۹	۹۵/۴۵	درصد	پوشش واقعی تحصیلی (نرخ ثبت نام خالص) در دوره متوسطه اول
۱/۰۴	۸۹/۸۱	درصد	پوشش واقعی تحصیلی (نرخ ثبت نام خالص) در دوره متوسطه دوم
-۱/۵۱	۹۱۸۹	نفر	تعداد دانش‌آموزان در دوره پیش‌دبستانی
۱/۳۹	۵۴۴۰۴	نفر	تعداد دانش‌آموزان در دوره ابتدایی
۳/۱۶	۲۳۳۷۲	نفر	تعداد دانش‌آموزان در دوره متوسطه اول

شاخص‌ها و نماگرهای آموزش: (سال تحصیلی ۹۷-۱۳۹۶) (دنباله)

درصد تغییر	مقدار/تعداد	واحد	عنوان شاخص یا نماگر
نسبت			
به سال قبل			
۰/۹۶	۱۷۰۱۱	نفر	تعداد دانش‌آموزان در دوره متوسطه دوم
	۰	نفر	تعداد دانش‌آموزان در دوره عمومی بزرگسال (متوسطه دوره اول)
-۷/۸۴	۱۵۱۶	نفر	تعداد دانش‌آموزان در دوره تکمیلی بزرگسال (متوسطه دوره دوم)
-۵/۴۵	۲۰/۸	نفر	تراکم دانش‌آموزان شهری در دوره ابتدایی در کلاس
۱/۰۸	۱۳/۱۴	نفر	تراکم دانش‌آموزان روستایی در دوره ابتدایی در کلاس
-۲/۶۴	۲۴/۳۴	نفر	تراکم دانش‌آموزان شهری در دوره متوسطه اول در کلاس
۳/۱۴	۱۴/۴۴	نفر	تراکم دانش‌آموزان روستایی در دوره متوسطه اول در کلاس
۰/۳۵	۱۷/۰۶	نفر	تراکم دانش‌آموزان شهری در دوره متوسطه دوم در کلاس
-۷/۸۲	۱۰/۱۴	نفر	تراکم دانش‌آموزان روستایی در دوره متوسطه دوم در کلاس
-۱۱/۹۷	۳۳۱۰	نفر	تعداد دانش‌آموزان راه یافته به دانشگاه
۵/۰۰	۹۰	درصد	درصد معلمان دارای مدرک تحصیلی لیسانس و بالاتر
-۳/۰۰	۱۰	درصد	درصد معلمان دارای مدرک تحصیلی فوق دیپلم
-۲/۰۰	۰	درصد	درصد معلمان دارای مدرک تحصیلی دیپلم
۵/۰۰	۶۷	درصد	درصد معلمان به کل کارکنان
...	۵۶	درصد	درصد معلمان زن
...	۱۲	نفر	نسبت دانش‌آموز به معلم
-۶۵/۱۰	۲۸۱۷	نفر	تعداد سوادآموزان تحت پوشش نهضت سوادآموزی
	۰	نفر	تعداد آموزشیاران نهضت سوادآموزی
-۱/۴۱	۱۵/۴	درصد	درصد روستاهای تحت پوشش نهضت سوادآموزی

مأخذ- اداره کل آموزش و پرورش استان ایلام

-معاونت سوادآموزی اداره کل آموزش و پرورش استان ایلام

تعاریف و فرمول‌های محاسبه:

پوشش ظاهری تحصیلی: شاخصی است که نسبت تعداد دانش‌آموزان یک دوره تحصیلی را به کل جمعیت لازم‌التعلیم همان دوره نشان می‌دهد و از رابطه زیر به دست می‌آید:

$$\text{ضریب پوشش ظاهری} = \frac{\text{تعداد دانش‌آموزان یک دوره تحصیلی}}{\text{تعداد جمعیت لازم‌التعلیم همان دوره تحصیلی}} \times 100$$

پوشش واقعی تحصیلی: شاخصی است که نسبت تعداد دانش‌آموزان یک دوره تحصیلی را که در سنین خاص آن دوره هستند، به کل جمعیت لازم‌التعلیم همان دوره نشان می‌دهد و از رابطه زیر به دست می‌آید:

$$\text{ضریب پوشش واقعی} = \frac{\text{تعداد دانش‌آموزان یک دوره تحصیلی در سنین متناظر آن دوره}}{\text{تعداد جمعیت لازم‌التعلیم همان دوره تحصیلی}} \times 100$$

تراکم دانش‌آموز: نسبت تعداد دانش‌آموزان مشغول به تحصیل به تعداد کلاس دایر، آموزشگاه و دوره تحصیلی را به ترتیب تراکم دانش‌آموز در کلاس، آموزشگاه و دوره تحصیلی گویند.

شاخص‌ها و نماگرهای مؤسسات آموزش عالی استان: (سال تحصیلی ۹۷-۱۳۹۶)

عنوان شاخص یا نماگر	واحد	مقدار/تعداد	نسبت به سال قبل	درصد تغییر
تعداد دانشجویان مؤسسات آموزش عالی استان	نفر	۲۸۸۹۰		
تعداد دانشجویان پسر	نفر	۱۵۶۵۱		
تعداد دانشجویان دختر	نفر	۱۳۲۳۹		
نسبت دانشجو به هیئت علمی	نفر	۴۰.۳۵		
تعداد دانشجویان مقطع کاردانی	نفر	۵۵۲۶		
تعداد دانشجویان مقطع کارشناسی	نفر	۱۷۴۹۲		
تعداد دانشجویان مقطع کارشناسی ارشد	نفر	۴۸۲۰		
تعداد دانشجویان مقطع دکترای حرفه ای	نفر	۷۰۰		
تعداد دانشجویان مقطع دکترای تخصصی	نفر	۳۵۲		
درصد دانشجویان کارشناسی ارشد و بالاتر به کل دانشجویان	درصد	۲۰.۳۳		
درصد دانشجویان گروه تخصصی علوم انسانی به کل دانشجویان	درصد	۵۰.۸۱		
درصد دانشجویان گروه تخصصی علوم پایه به کل دانشجویان	درصد	۳.۸۸		
درصد دانشجویان گروه تخصصی کشاورزی و دامپزشکی به کل دانشجویان	درصد	۷.۷۷		
درصد دانشجویان گروه تخصصی علوم فنی و مهندسی به کل دانشجویان	درصد	۲۵.۴۳		
درصد دانشجویان گروه تخصصی پزشکی به کل دانشجویان	درصد	۷.۱۷		
درصد دانشجویان گروه تخصصی هنر به کل دانشجویان	درصد	۴.۹۵		

مأخذ- مؤسسه پژوهش و برنامه ریزی آموزش عالی

شاخص‌ها و نماگرهای مؤسسات آموزش عالی استان: (سال تحصیلی ۹۷-۱۳۹۶)

عنوان شاخص یا نماگر	واحد	مقدار/تعداد	درصد تغییر نسبت به سال قبل
تعداد دانشجویان مؤسسات آموزش عالی استان	نفر	۲۸۸۹۰	
تعداد دانشجویان وزارت علوم تحقیقات و فناوری	نفر	۶۵۵۸	
تعداد دانشجویان دانشگاه پیام نور	نفر	۵۵۷۶	
تعداد دانشجویان دانشگاه جامع علمی و کاربردی	نفر	۴۵۷۷	
تعداد دانشجویان دانشگاه فنی و حرفه ای	نفر	۲۰۲۱	
تعداد دانشجویان وزارت بهداشت درمان و آموزش پزشکی	نفر	۲۲۳۱	
تعداد دانشجویان سایر دستگاه های اجرایی	نفر	۶۵	
تعداد دانشجویان دانشگاه آزاد اسلامی	نفر	۵۹۱۸	
تعداد دانشجویان مؤسسات آموزش عالی غیر دولتی - غیر انتفاعی	نفر	۱۵۹۱	
تعداد دانشجویان دانشگاه فرهنگیان	نفر	۳۵۳	

- تا زمان انتشار نشریه اطلاعات سال ۹۷-۱۳۹۶ دریافت نشده است.

مأخذ- مؤسسه پژوهش و برنامه ریزی آموزش عالی

شاخص‌ها و نماگرهای مؤسسات آموزش عالی استان: (سال تحصیلی ۹۶-۱۳۹۵)

عنوان شاخص یا نماگر	واحد	مقدار/تعداد	نسبت به سال قبل	درصد تغییر
تعداد دانش‌آموختگان مؤسسات آموزش عالی	نفر	۶۷۶۲		
تعداد دانش‌آموختگان پسر	نفر	۴۰۷۰		
تعداد دانش‌آموختگان دختر	نفر	۲۶۹۲		
تعداد دانش‌آموختگان وزارت علوم تحقیقات و فناوری	نفر	۶۴۲		
تعداد دانش‌آموختگان دانشگاه پیام نور	نفر	۱۱۸۵		
تعداد دانش‌آموختگان دانشگاه جامع علمی و کاربردی	نفر	۲۲۴۴		
تعداد دانش‌آموختگان دانشگاه فنی و حرفه‌ای	نفر	۱۳۰		
تعداد دانش‌آموختگان وزارت بهداشت درمان و آموزش پزشکی	نفر	۴۳۱		
تعداد دانش‌آموختگان سایر دستگاه‌های اجرائی	نفر	۵۲		
تعداد دانش‌آموختگان دانشگاه آزاد اسلامی	نفر	۱۴۳۶		
تعداد دانش‌آموختگان مؤسسات آموزش عالی غیردولتی - غیرانتفاعی	نفر	۲۵۴		
تعداد دانش‌آموختگان دانشگاه فرهنگیان	نفر	۳۸۸		

مأخذ - مؤسسه پژوهش و برنامه‌ریزی آموزش عالی

شاخص‌ها و نماگرهای بهداشت و درمان^(۱) سال ۱۳۹۶

عنوان شاخص یا نماگر	واحد	مقدار/تعداد	نسبت به سال قبل	درصد تغییر
نسبت جمعیت به پزشک شاغل در دانشگاه علوم پزشکی	هزارنفر	۱/۱۳	۹/۶۰-	
تعداد مؤسسات درمانی فعال (بیمارستان، بیمارستان و زایشگاه، زایشگاه)	باب	۱۲	۹/۰۹	
تعداد خانه‌های بهداشت فعال روستایی	باب	۲۰۶	۰/۹۸	
تعداد داروخانه‌ها	باب	۷۳	۸/۹۶	
تعداد آزمایشگاه‌ها	باب	۶۱	۰/۰۰	
تعداد واحدهای پرستاری	باب	۱۹	۰/۰۰	
تعداد تخت‌های فعال بیمارستانی	تخت	۷۵۸	۵/۵۷	
تعداد تخت‌های ثابت بیمارستانی	تخت	۱۲۱۴	۹/۹۶	
ضریب اشغال تخت فعال	درصد	-		
نسبت جمعیت به تخت فعال	نفر	۷۷۹/۰۲	۵/۲۸-	
نسبت جمعیت به تخت ثابت	نفر	۵۲۱/۰۳	۹/۰۶-	

مأخذ- دانشگاه علوم پزشکی و خدمات بهداشتی درمانی استان ایلام

تعاریف و فرمول محاسبه:

ضریب اشغال تخت: حاصل تقسیم تخت روز اشغالی بر تخت روز کل ضرب در ۱۰۰.

تخت روز اشغالی: تعداد تخت‌های اشغال شده در هر روز توسط بیماران.

تخت روز کل: تعداد تخت‌هایی که در هر روز آمادگی پذیرش بیماران را دارد.

تخت فعال: به آن تعداد از تخت‌های بیمارستانی که بر اساس استاندارد دارای امکانات

تشخیص، درمان، پشتیبانی، خدماتی و پرسنلی، آماده بستری کردن بیماران باشد.

شاخص‌ها و نماگرهای بازرگانی: (سال ۱۳۹۶)

عنوان شاخص یا نماگر	واحد	مقدار/تعداد	درصد تغییر نسبت به سال قبل
مقدار کل واردات	تن	۱۰۹۰	-۵۵.۱۸
ارزش کل واردات	میلیون ریال	۳۹۱۶۷	-۸۱.۷۵
مقدار صادرات غیر نفتی ^(۱)	تن	۱۲۱۸۷۰۶	۱۰۰.۰۸
ارزش صادرات غیر نفتی ^(۱)	میلیون ریال	۱۷۱۶۱۲۷۲	-۷.۵۵
مقدار صادرات محصولات کشاورزی	تن	۲۵۰۰۶۸	-۶.۱۰
ارزش صادرات محصولات کشاورزی	میلیون ریال	۲۹۷۴۷۳۹	۱۰.۶۲
مقدار صادرات کالاهای صنعتی	تن	۵۹۹۳۳۶۰	۱۰۴۳.۷۸
ارزش صادرات کالاهای صنعتی	میلیون ریال	۱۳۸۲۰۷۴۵	-۱۰.۸۳
مقدار صادرات مواد معدنی	تن	۳۶۹۳۱۰	۱۶.۵۶
ارزش صادرات مواد معدنی	میلیون ریال	۳۶۵۷۸۸	-۲.۲۸
ارزش صادرات فرش و صنایع دستی	میلیون ریال
مقدار صادرات فرش و صنایع دستی	تن

(۱) شامل نفت خام، گاز طبیعی، نفت کوره، نفت سفید، نفت گاز (گازوئیل) و میعانات گازی نمی‌باشد.

*اطلاعات از سالنامه آماری استان سال ۱۳۹۶ اخذ شده است.

مأخذ- اداره کل گمرکات استان ایلام

تعاریف:

واردات: واردات شامل تمامی کالاهایی است که به‌طور مستقیم برای مصرف قطعی یا تغییر شکل به‌منظور صدور یا مصرف قطعی، به کشور وارد و از گمرکات کشور ترخیص می‌شود.

صادرات: صادرات شامل صدور قطعی تمامی کالاهایی است که در داخل کشور تولید شده و یا به صورت مواد اولیه و یا کالاهای نیمه‌ساخته یا قطعات جداگانه به کشور وارد شده و پس از تغییر شکل یا مونتاژ، به‌طور قطعی صادر شده باشند.

شاخص‌ها و نماگرهای فرهنگی: (سال ۱۳۹۶)

عنوان شاخص یا نماگر	واحد	مقدار / تعداد	درصد تغییر نسبت به سال قبل
تعداد موزه‌های تاریخی و فرهنگی در پایان سال	عدد	۳	۰/۰۰
بازدیدکنندگان از موزه‌ها، بناها و مکان‌های فرهنگی و تاریخی ^(۱)	هزار نفر	۲۴/۹۱	۶۹/۰۱
تعداد آثار تاریخی ثبت شده در فهرست آثار ملی ^(۲)	عدد	۷۷۷	...

۱) اطلاعات مربوط به تعداد بازدیدکنندگان از موزه مردم شناسی قلعه والی و موزه باستان شناسی (شهرستان دره شهر) و موزه تاریخ کشاورزی (کاخ فلاحتی) می باشد.
 ۲) آثار تاریخی شامل مکان، بنا، تپه، محوطه، بافت و مجموعه می باشد.
 مأخذ- اداره کل میراث فرهنگی و گردشگری استان ایلام

- شاخص‌ها و نماگرهای فرهنگی: (سال ۱۳۹۶)

درصد تغییر نسبت به سال قبل	مقدار/تعداد	واحد	عنوان شاخص یا نماگر
-	۲۳۰	عنوان	تعداد عناوین کتاب‌های منتشر شده
-	۲۹۰	هزارنسخه	شمارگان کتاب‌های منتشر شده
-	۹	عنوان	تعداد عناوین کتاب‌های ترجمه شده
-	۱۵	هزارنسخه	شمارگان کتاب‌های ترجمه شده
-	۲۲۱	عنوان	تعداد عناوین کتاب‌های تألیف شده
-	۲۷/۵	هزارنسخه	شمارگان کتاب‌های تألیف شده
-	۱۷۵	هزارنسخه	شمارگان مطبوعات
۰/۰۰	۳۸	باب	تعداد کتابخانه‌های عمومی
۳۷/۰۹	۳۱۱۳۵	نفر	تعداد اعضای کتابخانه‌های عمومی
-	۲۹۵	باب	تعداد کانون‌های فرهنگی هنری مساجد
-	۶۴	باب	تعداد موسسات فرهنگی و هنری
۰/۰۰	۲	باب	تعداد سینماها ^(۱)

۱- سینمای ایلام در حال حاضر توسط مالک تخریب و به پارکینگ تبدیل شده و سینمای آبدانان نیز غیرفعال است.

مأخذ- اداره کل فرهنگ و ارشاد اسلامی استان ایلام
- اداره کل کتابخانه‌های عمومی استان ایلام

تعاریف:

کتاب: نشریه غیر ادواری است که اختصاص به موضوعی ویژه دارد و تعداد صفحه‌های آن ۴۸ صفحه یا بیش‌تر است.

مطبوعات: نشریاتی که به‌طور منظم با نام ثابت، تاریخ و شماره به صورت اوراق چاپی یا الکترونیکی، در زمینه‌های گوناگون سیاسی، اجتماعی، علمی، ورزشی، هنری و سایر موارد منتشر می‌شوند. مطبوعات از نظر ترتیب انتشار به روزانه و غیر روزانه، از نظر محتوا به عمومی و تخصصی، از نظر زمینه انتشار به دو گروه تخصصی و علمی و نشریات غیر تخصصی و از نظر گستره توزیع به بین‌المللی، سراسری، منطقه‌ای و محلی و از نظر مخاطبان به عموم، گروه‌های سنی خاص و اقشار اجتماعی خاص (متخصصان، زنان، دانشجویان، دانش‌آموزان، صاحبان حرف و مشاغل خاص) تقسیم می‌شوند.

شمارگان: تعداد نسخه‌های چاپ یا تکثیر شده از یک اثر که در یک نوبت چاپ و انتشار برای توزیع آماده شده‌اند، اعم از آن که تمامی آن‌ها توزیع شده یا نشده باشد.

کانون فرهنگی هنری مساجد: مؤسسه فرهنگی و غیرانتفاعی وابسته به مسجد که دارای مجوز از راجع ذی‌ربط است و بر اساس مقررات در محدوده مسجد به فعالیت فرهنگی و هنری می‌پردازد.

شاخص‌ها و نماگرهای فرهنگی: (سال ۱۳۹۶)

عنوان شاخص یا نماگر	واحد	مقدار/تعداد	نسبت به سال قبل	درصد تغییر
میزان تولید برنامه‌های رادیویی	ساعت	۳۶۶۸	-۱/۷۸	
مدت پخش برنامه‌های رادیویی	ساعت	۸۴۶۹	۱۳/۵۹	
میزان تولید برنامه‌های تلویزیونی	ساعت	۱۴۹۱	۳/۰۳	
مدت پخش برنامه‌های تلویزیونی	ساعت	۷۷۵۳	۱۰۶/۳۱	

مأخذ- صدا و سیما، مرکز ایلام

تعاریف:

تولید برنامه‌های رادیویی و تلویزیونی: فرایندی است که با تلفیق تخصصی عناصر محتوایی (پیام) و ساختاری با بهره‌گیری از منابع لازم، منجر به ساخت یک برنامه رادیو/تلویزیونی می‌شود.

پخش برنامه‌های رادیویی و تلویزیونی: عبارت از شکل نهایی و ارسال شده یک برنامه رادیو/تلویزیونی است که مخاطب، قادر به دریافت آن باشد.

شاخص‌ها و نماگرهای فرهنگی: (سال ۱۳۹۶)

درصد تغییر نسبت به سال قبل	مقدار/تعداد	واحد	عنوان شاخص یا نماگر
۰/۰۰	۱۳۵	نفر	تعداد زائران حج تمتع
	۰	نفر	تعداد زائران عمره مفرده
-۱۷/۱۱	۱۹۰۹	نفر	تعداد زائران عتبات عالیات
-۱۷/۱۱	۱۹۰۹	نفر	عراق
	۰	نفر	سوریه

مأخذ- مدیریت حج و زیارت استان ایلام

شاخص‌ها و نماگرهای تربیت بدنی: (سال ۱۳۹۶)

درصد تغییر نسبت به سال قبل	مقدار/تعداد	واحد	عنوان شاخص یا نماگر
۹/۴۹	۲۹۱۸۱	نفر	تعداد ورزشکاران سازمان‌یافته
۷/۲۳	۱۸۴۵۹	نفر	تعداد مردان ورزشکار سازمان‌یافته
۱۳/۶۳	۱۰۷۲۲	نفر	تعداد زنان ورزشکار سازمان‌یافته
۱۰/۸۹	۱۸۸۴۶	نفر	تعداد ورزشکاران قهرمانی
۱۶/۲۴	۳۴۲۹	نفر	تعداد مربیان ورزشی
۳/۹۳	۱۱۶۴	نفر	تعداد داوران ورزشی
-۰/۸۰	۱۲۴	باب	تعداد اماکن ورزشی مورد بهره‌برداری
-۳/۶۳	۷۶۹	متر مربع	سرانه اماکن ورزشی مورد بهره‌برداری به هزار نفر جمعیت

مأخذ- اداره کل تربیت بدنی استان ایلام

تعاریف:

ورزشکاران سازمان‌یافته: به گروهی اطلاق می‌شود که تحت پوشش تشکیلاتی با ضوابط خاص، به ورزش مبادرت می‌ورزند.

مربی ورزشی: به فردی اطلاق می‌شود که دارای گواهینامه رسمی و معتبر مربی‌گری از یکی از فدراسیون‌های ورزشی کشور در یکی از رشته‌های ورزشی باشد.

داور ورزشی: به فردی اطلاق می‌شود که پس از طی دوره‌های تخصصی و اخذ گواهینامه رسمی و معتبر داوری از فدراسیون‌های ورزشی کشور توانایی قضاوت در یکی از رشته‌های ورزشی را دارا باشد.

ورزشکاران قهرمانی: به گروهی اطلاق می‌شود که تحت پوشش ورزش‌های قهرمانی (رقابتی و سازمان‌یافته) هستند که با توجه به قوانین و مقررات خاص برای ارتقای رکوردهای ورزشی و کسب رتبه یا مدال تلاش می‌کنند.

مکان ورزشی: به مکانی اطلاق می‌شود که با اخذ مجوز از سازمان تربیت بدنی و ادارات کل تربیت بدنی استان‌ها، براساس ضوابط و مقررات مربوط، برای یک یا چند رشته ورزشی مورد استفاده قرار می‌گیرد و براساس مالکیت به تفکیک تربیت بدنی، خصوصی، دولتی، نهادهای عمومی غیردولتی و براساس نوع به تفکیک زمین ورزشی، استخر، پیست، باشگاه ورزشی و زورخانه تقسیم می‌شود.

فهرست اسامی همکاران در دستگاه‌های اجرایی

ردیف	نام دستگاه اجرایی	اسامی همکاران
۱	اداره کل ثبت احوال	آقای قباد هواسی
۲	شرکت برق منطقه ای غرب	آقای علی یوسفی
۳	شرکت ملی پخش فرآورده های نفتی	آقای متحدی-خانم صفری
۴	فرودگاه	خانم فتاحان
۵	کمیته امداد امام خمینی (ره)	آقای یاورشجاعی مهر- آقای شکراله رضائی
۶	اداره کل پست	خانم الهام نافع
۷	شرکت گاز	خانم شکر بیگی
۸	سازمان صنعت، معدن و تجارت	خانم اعظم کاوری زاده
۹	سازمان بهزیستی	خانم فتاحی
۱۰	اداره کل ورزش و جوانان	خانم محمدی
۱۱	اداره کل امور مالیاتی	خانم مزگان داودی نیا
۱۲	فرماندهی انتظامی	آقای سهیل فرشادیان
۱۳	شرکت مخابرات	آقای ایمان شیربیگی
۱۴	بازنشستگی ایلام	آقای علی احمدی
۱۵	شرکت توزیع نیروی برق	آقای دانش
۱۶	اداره کل تأمین اجتماعی	آقای هوشنگ عموزاده
۱۷	سازمان جهاد کشاورزی	خانم زرگوش - خانم ملکی
۱۸	شرکت آب و فاضلاب شهری	آقای کرمخانی
۱۹	اداره کل فرهنگ و ارشاد اسلامی	آقای ابراهیم کرمی
۲۰	اداره کل راهداری و حمل و نقل جاده ای	آقای طاوس نژاد
۲۱	اداره کل ثبت اسناد و املاک	آقای فتح الهی
۲۲	اداره کل میراث فرهنگی، صنایع دستی و گردشگری	خانم ارجمندی
۲۳	اداره کل آموزش و پرورش	آقای جلیلی
۲۴	صدا و سیما مرکز ایلام	آقای غلامی
۲۵	بیمه سلامت	خانم دهبالایی