





ریاست جمهوری
سازمان مدیریت و برنامه‌ریزی کشور
سازمان مدیریت و برنامه‌ریزی استان ایلام
معاونت آمار و اطلاعات

گزیده‌ی شاخص‌ها و نماگرهای اقتصادی،

اجتماعی و فرهنگی استان ایلام

سال ۱۳۹۳

عنوان نشریه: گزیده‌ی شاخص‌ها و نماگرهای اقتصادی، اجتماعی و فرهنگی استان

ایلام - سال ۱۳۹۳

تهیه شده در: معاونت آمار و اطلاعات

مدیرمسئول: رحمت اله قیصوری سرپرست سازمان برنامه و بودجه استان ایلام

هماهنگی و نظارت: زهره السادات حائری - معاون آمار و اطلاعات

تهیه و تدوین: زهرا کرمی

تاریخ انتشار: شهریور ۱۳۹۴

• آدرس: ایلام - خیابان استقلال - کدپستی ۶۹۳۱۶۸۸۵۷۳

• تلفن: ۰۸۴-۳۳۳۳۲۵۶۰

• دورنگار: ۰۸۴-۳۳۳۳۸۳۷۷

• آدرس وب سایت:

<http://ilam.mporg.ir>

نشانه‌های نشریات مرکز آمار ایران

- آمار گردآوری نشده است.
- ...آمار در دسترس نیست.
- × ذاتاً یا عملاً وجود ندارد.
- ×× جمع و محاسبه غیرممکن یا بی‌معنی است.
- *رقم غیرطبیعی است.
- **رقم جنبه تخمینی دارد.
- Ø به دلیل حفظ محرمانگی، رقم قابل انتشار نیست.
- / عدد کمتر از نصف واحد است.
- // عدد(نسبت، درصد) ناچیز و قابل صرف‌نظر کردن است.

اختلاف در جمع‌ها به علت سرراست کردن ارقام است.
محاسبه نسبت‌ها و شاخص‌ها قبل از سرراست کردن ارقام صورت گرفته است.

محاسبه میزان تغییرات و درصد تغییرات شاخص‌های مندرج در نشریه بدین ترتیب صورت گرفته است:

- الف-میزان تغییرات برای شاخص‌هایی که واحد آنها درصد است:
اطلاعات مربوط به فصل (دوره) قبلی - اطلاعات مربوط به فصل (دوره) فعلی =میزان تغییرات
- ب- میزان تغییرات برای سایر شاخص‌ها:
۱۰۰ * $\frac{\text{اطلاعات مربوط به فصل (دوره) قبلی} - \text{اطلاعات مربوط به فصل (دوره) فعلی}}{\text{اطلاعات مربوط به فصل (دوره) قبلی}}$ = درصد تغییرات

مقدمه:

امروزه آمار و اطلاعات (کمی و کیفی) از عوامل بسیار مهم، موثر و ضروری برای برنامه ریزی، سازماندهی، ارزیابی عملکردها و تصمیم‌گیری در رسیدن به اهداف مورد نظر در سطوح مختلف مدیریت است. مقایسه کمی و کیفی آمار و اطلاعات تولید شده در کشورهای در حال توسعه و توسعه یافته مبین این واقعیت است که میزان توسعه‌ی کشورها با حجم و گستردگی نظام‌های تولید و انتقال آمار و اطلاعات رابطه تنگاتنگ دارد. بنابراین استفاده روز افزون از این ابزار مورد توجه و تأکید سیاستگذاران و برنامه ریزان در کل کشورها می‌باشد. بدین منظور دفتر آمار و اطلاعات معاونت برنامه ریزی استانداری ایلام نیز با درک این مهم و شناخت نیازهای آماری و اطلاعاتی و با توجه به جایگاه مهم و خاص آن در توسعه منطقه‌ای، توجه ویژه‌ای به فعالیت‌های آماری مبذول داشته و در این راستا اقدام به جمع‌آوری گزیده‌ی شاخص‌ها و نماگرهای اقتصادی، اجتماعی و فرهنگی براساس الگوی واحد که در سطح کشور و بطور هماهنگ، به صورت فصلی می‌نماید، با این امید که مورد استفاده کاربران عزیز قرار گیرد.

در خاتمه لازم می‌دانم از همکاری کلیه مدیران و کارشناسان دستگاه‌های اجرایی استان که نقش ارزنده‌ای در تولید و ارائه اطلاعات داشته‌اند قدردانی و تشکر نمایم.

رحمت‌الله قیصوری

سرپرست سازمان برنامه و بودجه استان ایلام

فهرست مندرجات

عنوان	صفحه
خلاصه یافته‌های نشریه	۹
شاخص‌ها و نماگرهای حساب‌های منطقه‌ای	۱۰
شاخص قیمت‌ها	۱۴
شاخص‌ها و نماگرهای مالی و پولی	۱۶
شاخص‌ها و نماگرهای جمعیتی	۲۰
شاخص‌ها و نماگرهای نیروی انسانی	۲۳
شاخص‌ها و نماگرهای هزینه‌های خانوار	۲۶
شاخص‌ها و نماگرهای نیروی انسانی دستگاه‌های اجرایی	۲۷
شاخص‌ها و نماگرهای کشاورزی، جنگلداری و شیلات	۲۸
شاخص‌ها و نماگرهای محیط زیست	۲۹
شاخص‌ها و نماگرهای آب و فاضلاب	۳۰
شاخص‌ها و نماگرهای انرژی - برق	۳۲
شاخص‌ها و نماگرهای انرژی - نفت	۳۵
شاخص‌ها و نماگرهای انرژی - گاز	۳۶
شاخص‌ها و نماگرهای صنعت و معدن	۳۸
شاخص‌ها و نماگرهای صنعت	۳۹

فهرست مندرجات

صفحه	عنوان
۴۱.....	شاخص‌ها و نماگرهای ساختمان و مسکن.....
۴۴.....	شاخص‌ها و نماگرهای حمل و نقل جاده‌ای
۴۶.....	شاخص‌ها و نماگرهای حمل و نقل هوایی.....
۴۷.....	شاخص‌ها و نماگرهای ارتباطات
۵۰.....	شاخص‌ها و نماگرهای امور قضایی
۵۳.....	شاخص‌ها و نماگرهای بهزیستی
۵۵.....	شاخص‌ها و نماگرهای تأمین اجتماعی
۶۰.....	شاخص‌ها و نماگرهای آموزش.....
۶۴.....	شاخص‌ها و نماگرهای آموزش عالی.....
۶۷.....	شاخص‌ها و نماگرهای بهداشت و درمان
۶۹.....	شاخص‌ها و نماگرهای بازرگانی.....
۷۱.....	شاخص‌ها و نماگرهای فرهنگی
۷۶.....	شاخص‌ها و نماگرهای تربیت بدنی.....

خلاصه یافته‌های نشریه

- شاخص محصول ناخالص داخلی به قیمت بازار (GDP) به تفکیک ارزش افزوده بخش‌های عمده اقتصادی در سال ۱۳۹۲، ۸۰۶۳۴ میلیارد ریال بوده که نسبت به سال ۱۳۹۱، ۴۶/۷۴ درصد افزایش داشته است.
- شاخص کل بهای کالاها و خدمات مصرفی خانوارهای شهری در سال ۱۳۹۳ نسبت به سال پایه (۱۳۹۰) به ۱۸۳/۷ درصد رسیده که نسبت به سال ۱۳۹۲ معادل ۱۰/۸ درصد رشد داشته است.
- درآمدهای مالیاتی استان در سال ۱۳۹۳، ۱۱۳۹۲۱۸ میلیون ریال بوده که از این مقدار ۸۶۳۳۰۸ میلیون ریال مربوط به مالیات‌های مستقیم و ۲۷۵۹۱۰ میلیون ریال مالیات‌های غیرمستقیم می‌باشد.
- تعداد ازدواج ثبت شده در سال ۱۳۹۳، ۵۷۱۸ رویداد بوده که نسبت به سال قبل ۱۲/۸۱ درصد کاهش را نشان می‌دهد. همچنین تعداد طلاق ثبت شده در این سال ۵۸۳ رویداد بوده که نسبت به سال قبل ۵/۶۶ درصد کاهش داشته است.
- نرخ بیکاری در سال ۱۳۹۳، ۱۱/۱ درصد اعلام شده است، در حالی که نرخ بیکاری جوانان (۲۴-۱۵ ساله) ۳۰/۹ درصد بوده است.
- مقدار تولید گوشت قرمز در سال ۱۳۹۳، ۲۵ هزار تن بوده که نسبت به سال قبل به میزان ۳/۸۵ درصد کاهش را نشان می‌دهد.
- حجم کل آب تصفیه شده توسط شرکت آب و فاضلاب استان در سال ۱۳۹۳، برابر ۱۲۷۷۸ هزار مترمکعب بوده است که در مقایسه با سال ۱۳۹۲، ۲/۳۱ درصد افزایش را نشان می‌دهد.
- در سال ۱۳۹۳ میزان مصرف بنزین موتور برابر ۱۵۶۲۷۱ هزار لیتر بوده که نسبت به سال ۱۳۹۲، ۰/۶۰ درصد کاهش داشته است.
- مقدار تولید سیمان در سال ۱۳۹۳، برابر با ۱۴۰۳ هزار تن بوده که نسبت به سال ۱۳۹۲، ۷۳ درصد کاهش را نشان می‌دهد.

شاخص‌ها و نماگرهای حساب‌های منطقه‌ای

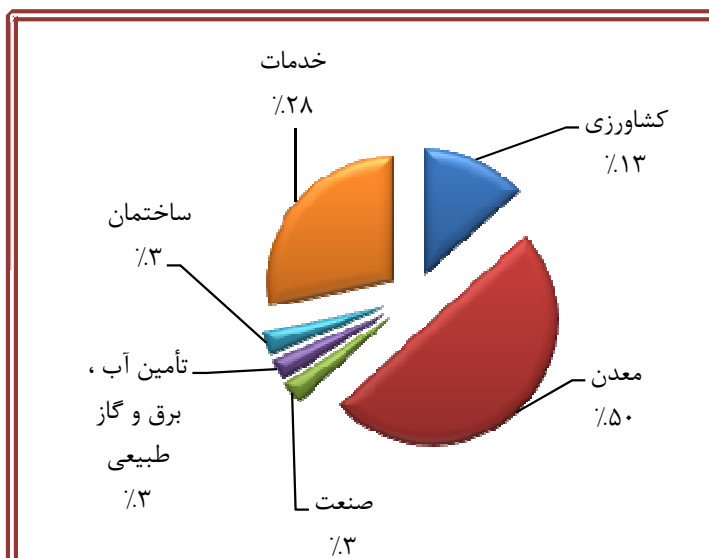
محصول ناخالص داخلی و ارزش افزوده به تفکیک بخش‌های عمده اقتصادی
استان ایلام در سال‌های ۱۳۸۸-۱۳۹۲

(میلیاردریال)

شرح	۱۳۸۸	۱۳۸۹	۱۳۹۰	۱۳۹۱	۱۳۹۲
کشاورزی	۲۸۹۹	۳۷۱۴	۴۲۲۰	۶۷۷۰	۱۰۷۶۳
معادن	۲۲۰۳۹	۳۰۶۴۴	۴۰۳۶۷	۲۵۵۰۷	۳۹۹۹۸
صنعت	۹۲۱	۱۱۱۸	۱۳۴۹	۱۴۸۱	۲۳۶۱
آب و برق و گاز طبیعی	۳۷۰	۲۴۷۰	۳۲۴۵	۱۲۹۹	۲۳۰۰
ساختمان	۲۶۹۹	۲۰۱۴	۳۵۹۲	۲۸۰۲	۲۴۳۲
خدمات	۹۷۴۵	۱۱۳۰۲	۱۴۰۸۱	۱۶۸۱۱	۲۲۵۷۴
خالص مالیات بر واردات	۱۳۲	۲۵۵	۳۰۷	۲۸۲	۲۰۵
محصول ناخالص داخلی به قیمت بازار (GDPR)	۳۸۸۰۵	۵۱۵۱۸	۶۷۱۶۱	۵۴۹۵۰	۸۰۶۳۴

مأخذ- مرکز آمار ایران.

ارزش افزوده بخش های عمده اقتصادی استان در سال ۱۳۹۲



شاخص‌ها و نماگرهای حساب‌های منطقه‌ای (دنباله)

ستانده، مصرف واسطه و ارزش افزوده بخش‌های اقتصادی استان ایلام در سال ۱۳۹۲

عنوان بخش	ستانده (میلیارد ریال)	مصرف واسطه (میلیارد ریال)	ارزش افزوده (میلیارد ریال)
کل	۱۰۴۷۲۰	۲۴۲۹۲	۸۰۴۲۸
کشاورزی، شکار و جنگلداری	۱۹۴۰۸	۸۸۰۹	۱۰۵۹۸
ماهگیری	۲۷۸	۱۱۳	۱۶۵
معدن	۴۰۸۹۹	۹۰۱	۳۹۹۹۸
صنعت	۶۶۷۶	۴۳۱۴	۲۳۶۱
تأمین آب، برق و گاز طبیعی	۲۶۲۷	۳۲۷	۲۳۰۰
ساختمان	۵۷۱۶	۳۲۸۴	۲۴۳۲
عمده فروشی، خرده فروشی، تعمیر وسایل نقلیه و کالاها	۸۰۰۷	۱۳۲۱	۶۶۸۶
هتل و رستوران	۷۷۳	۴۸۶	۲۸۷
حمل و نقل، انبارداری و ارتباطات	۳۷۳۲	۱۱۳۱	۲۶۰۲
واسطه‌گری‌های مالی	۱۰۳۶	۳۷۹	۶۵۷
مستغلات، کرایه و خدمات کسب و کار	۳۵۶۹	۸۷۶	۲۶۹۳
اداره امور عمومی، دفاعی و تأمین اجتماعی	۴۴۰۳	۹۴۱	۳۴۶۲
آموزش	۳۲۷۶	۵۴۱	۲۷۳۵
بهداشت و مددکاری اجتماعی	۳۱۰۱	۵۷۳	۲۵۲۸
سایر خدمات عمومی، اجتماعی، شخصی و خانگی	۱۲۱۹	۲۹۵	۹۲۴

مأخذ- مرکز آمار ایران.

شاخص‌ها و نماگرهای حساب‌های منطقه‌ای (دنباله)

ستانده، مصرف واسطه و ارزش افزوده بخش‌های اقتصادی استان ایلام در سال ۱۳۹۲

عنوان بخش	سهام ارزش افزوده در GDP (درصد)	درصد تغییرات ارزش افزوده نسبت به سال گذشته (درصد)	سهام ارزش افزوده کل کشور (درصد)
کل	۹۹/۷۴	۴۷/۱۲	۰/۸۰
کشاورزی، شکار و جنگلداری	۱۳/۱۴	۵۹/۵۱	۰/۸۷
ماهیگیری	۰/۲۰	۳۲/۰۰	۰/۳۹
معادن	۴۹/۶۰	۵۶/۸۱	۳/۵۹
صنعت	۲/۹۳	۵۹/۴۲	۰/۱۶
تأمین آب، برق و گاز طبیعی	۲/۸۵	۷۷/۰۶	۰/۳۱
ساختمان	۳/۰۲	-۱۳/۲۰	۰/۵۰
عمده فروشی، خرده فروشی، تعمیر وسایل	۸/۲۹	۳۹/۰۹	۰/۴۶
هتل و رستوران	۰/۳۶	۴۲/۰۸	۰/۲۸
حمل و نقل، انبارداری و ارتباطات	۳/۲۳	۲۷/۲۴	۰/۳۳
واسطه‌گری‌های مالی	۰/۸۱	-۲/۲۳	۰/۳۱
مستغلات، کرایه و خدمات کسب و کار	۳/۳۴	۹۳/۱۹	۰/۲۲
اداره امور عمومی، دفاعی و تأمین اجتماعی	۴/۲۹	۳۰/۴۰	۰/۸۲
آموزش	۳/۳۹	۱۲/۵۱	۰/۹۸
بهداشت و مددکاری اجتماعی	۳/۱۴	۳۱/۷۴	۰/۸۳
سایر خدمات عمومی، اجتماعی، شخصی و خانگی	۱/۱۵	۳۴/۶۹	۰/۵۸

مأخذ- مرکز آمار ایران.

تعاریف:

ارزش افزوده: ارزش افزوده، ارزش اضافی ایجاد شده در جریان تولید است. تفاوت بین ارزش ستانده و مصرف واسطه در هر فعالیت اقتصادی را ارزش افزوده ناخالص می‌گویند. پس از کسر مصرف سرمایه ثابت از ارزش افزوده ناخالص، ارزش افزوده خالص به دست می‌آید.

ستانده: ستانده هر واحد تولیدی، مجموع کالاها و خدماتی است که در آن واحد تولید می‌شود و برای استفاده در دسترس قرار می‌گیرد. سهمی از کالاها و خدمات که تا پایان دوره حسابداری به صورت ناتمام یا کار در جریان ساخت باقی مانده باشد، جزو ستانده واحد به حساب می‌آید. کالاها و خدماتی که در یک واحد در دوره حسابداری معین تولید و در همان دوره در دیگر فرایندهای تولید آن واحد مصرف می‌شود، جزو ستانده آن واحد منظور نمی‌گردد. ستانده به سه دسته تقسیم می‌شود: ستانده بازاری، ستانده تولید شده برای خود مصرفی نهایی و تشکیل سرمایه به حساب خود و سایر ستانده‌های غیر بازاری.

مصرف واسطه: ارزش کالاها و خدمات مصرف شده در جریان تولید، به استثنای مصرف سرمایه ثابت است.

محصول ناخالص داخلی: محصول ناخالص داخلی، نتیجه نهایی فعالیت‌های اقتصادی واحدهای تولیدی مقیم یک کشور در یک دوره زمانی معین است. محصول ناخالص داخلی به سه روش تولید، هزینه و درآمد محاسبه می‌شود.

شاخص قیمت‌ها: (سال ۱۳۹۳) (۱۰۰=۱۳۹۰)

درصد تغییر نسبت به سال قبل	عدد شاخص	عنوان شاخص یا نماگر
۱۰/۸	۱۸۳/۷	شاخص کل بهای کالاها و خدمات مصرفی خانوارهای شهری
		گروه های اصلی:
۸/۱	۲۱۱/۲	خوراکی ها، آشامیدنی‌ها و دخانیات
۱۳/۵	۲۰۱/۱	پوشاک و کفش
۱۲/۵	۱۳۴/۶	مسکن، آب، برق، گاز و سایر سوخت‌ها
۷/۶	۲۰۰/۶	مبلمان، لوازم خانگی و تعمیر و نگهداری معمول آن‌ها
۱۹/۰	۱۷۵/۴	بهداشت و درمان
۲۰/۷	۱۹۵/۶	حمل و نقل
۲/۰	۱۱۳/۹	ارتباطات
۱۲/۳	۱۶۹/۵	تفریح و فرهنگ
۱۵/۲	۱۳۸/۶	آموزش
۷/۰	۱۵۹/۸	هتل و رستوران
۲/۵	۱۸۶/۶	کالاها و خدمات متفرقه

مأخذ- مرکز آمار ایران

تعاریف:

شاخص بهای کالاها و خدمات مصرفی خانوار: معیار سنجش تغییرات قیمت تعداد معین و ثابتی از کالاها و خدمات مورد مصرف خانوار نسبت به سال پایه است.

شاخص قیمت‌ها: (سال ۱۳۹۳) (۱۳۹۰=۱۰۰)

درصد تغییر نسبت به سال قبل	عدد شاخص	عنوان شاخص یا نماگر
۱۲/۷	۱۹۰/۵	شاخص کل بهای کالاها و خدمات مصرفی خانوارهای روستایی گروه های اصلی:
۷/۱	۱۹۶/۶	خوراکی‌ها، آشامیدنی‌ها و دخانیات
۱۵/۱	۲۰۹/۱	پوشاک و کفش
۲۸/۰	۱۶۴/۶	مسکن، آب، برق، گاز و سایر سوخت‌ها
۹/۲	۲۱۶/۹	مبلمان، لوازم خانگی و تعمیر و نگهداری معمول آن‌ها
۱۹/۸	۱۷۴/۵	بهداشت و درمان
۲۴/۹	۱۹۹/۶	حمل و نقل
۴/۲	۱۱۹/۲	ارتباطات
۱۳/۲	۱۷۷/۷	تفریحات، سرگرمی‌ها و تحصیل
۱۴/۷	۱۴۳/۶	آموزش
۲۶/۴	۱۹۹/۹	هتل و رستوران
۶/۰	۲۱۵/۶	کالاها و خدمات متفرقه

مأخذ- مرکز آمار ایران

شاخص‌ها و نماگرهای مالی و پولی: (سال ۱۳۹۳)

درصد تغییر	مقدار/تعداد	واحد	عنوان شاخص یا نماگر
نسبت به			
سال قبل			
۳۸/۰۸	۱۳۱۲۷۳۸	میلیون ریال	درآمدهای استان
۵/۲۴	۸۶/۳	درصد	سهم درآمدهای مالیاتی در درآمدهای استانی
۳۱/۳۰	۴۷/۴	درصد	سهم هزینه های جاری در کل اعتبارات استان
-۱۷/۶۸	۵۲/۶	درصد	سهم هزینه های تملک دارایی های سرمایه ای در کل اعتبارات استان
-۲۲/۶۳	۸۱/۷	درصد	نسبت اعتبارات هزینه ای استان به درآمدهای استان
-۵۱/۵۸	۹۰/۵	درصد	نسبت اعتبارات تملک دارایی های سرمایه ای به درآمدهای استان
-۳۷/۸۵	۱/۱	درصد	نسبت اعتبارات تملک دارایی های سرمایه ای به اعتبارات هزینه ای استان

مأخذ- سازمان مدیریت و برنامه ریزی استان ایلام - سازمان امور اقتصادی و دارایی استان ایلام

شاخص‌ها و نماگرهای مالی و پولی: (سال ۱۳۹۲)

عنوان شاخص یا نماگر (مانده در پایان دوره)	واحد	مقدار/تعداد	درصد تغییر نسبت به سال قبل
سپرده‌های بخش غیردولتی نزد بانک‌ها	میلیون ریال
دیداری	میلیون ریال
غیر دیداری	میلیون ریال
قرض الحسنه پس انداز	میلیون ریال	۱۱۸۳۸۴۷	...
سرمایه‌گذاری مدت دار	میلیون ریال	۷۳۲۵۴۶۲	...
کوتاه مدت	میلیون ریال	۳۶۰۰۵۶۷	...
بلند مدت	میلیون ریال	۳۷۲۴۸۹۵	...
سایر سپرده‌ها	میلیون ریال	۴۱۷۸۰۹	...

مأخذ- اطلاعات مربوط به بانک‌های تجارت، سپه، رفاه کارگران، صنعت و معدن، اقتصادنویین، صادرات، کشاورزی، ملت، ملی، توسعه تعاون و سرمایه می باشد.

تعاریف:

سپرده‌های بخش غیر دولتی: سپرده‌هایی است که به‌وسیله اشخاص حقیقی و حقوقی خصوصی، طبق ضوابطی به بانک‌ها سپرده می‌شود.

سپرده‌های دیداری: به سپرده‌هایی اطلاق می‌شود که بانک در برابر دارنده آن متعهد است به محض رؤیت چک از طرف او، وجه سپرده را به میزانی که در چک قید شده است بپردازد. به این سپرده‌ها، سپرده‌های قرض‌الحسنه جاری نیز گفته می‌شود.

سپرده‌های غیردیداری: بخشی از نقدینگی است که از درجه نقد شوندگی کمتری نسبت به پول برخوردار است و شامل مجموع وجوه در حساب‌های قرض‌الحسنه پس انداز و سرمایه‌گذاری مدت دار می باشد.

سپرده های قرض الحسنه پس انداز: به سپرده‌های گفته می‌شود که صاحبان آن‌ها می‌توانند با استفاده از دفترچه حساب پس انداز از حساب خود برداشت کنند. به سپرده های قرض الحسنه پس انداز سودی تعلق نمی‌گیرد. اما طبق قانون، بانک‌ها می‌توانند به منظور جذب و تجهیز این گونه سپرده‌ها جوایز ثابت نقدی یا غیر نقدی به سپرده‌گذاران اعطا کنند.

سپرده سرمایه گذاری مدت دار: صاحبان سپرده پول خود را نزد بانک‌ها به سپرده می‌گذارند و بانک‌ها به عنوان وکیل سپرده‌گذار با به کارگیری و استفاده از این پول‌ها در انواع معاملات اسلامی، در پایان مدت مبلغی به صاحبان سپرده پرداخت می‌نمایند. بخشی از این سود ماهانه و به صورت علی‌الحساب به سپرده‌گذار پرداخت می‌شود. این سپرده‌ها به سپرده سرمایه‌گذاری کوتاه مدت و بلند مدت تقسیم می‌شود.

سایر سپرده‌ها: شامل سپرده‌های اعتباری اسنادی، سپرده‌های ضمانت نامه‌ها، وجوه اداره شده که مصرف نشده، پیش دریافت بابت تسهیلات، وجوه صندوق بازنشستگی و پس انداز کارکنان است.

شاخص‌ها و نماگرهای مالی و پولی: (سال ۱۳۹۳)

درصد تغییر	مقدار/ تعداد	واحد	عنوان شاخص یا نماگر
نسبت به سال قبل			
۴۷/۳۷	۱۱۳۹۲۱۸	میلیون ریال	درآمدهای مالیاتی
۴۰/۲۳	۸۶۳۳۰۸	میلیون ریال	مالیات های مستقیم
-۵/۰۶	۷۵	درصد	سهم مالیات‌های مستقیم در درآمدهای مالیاتی
-۸۴/۴۵	۳/۱۱	درصد	سهم مالیات بر ثروت در مالیات های مستقیم
-۸/۹۰	۴۵/۵۵	درصد	سهم مالیات بر درآمد در مالیات های مستقیم
۳۹/۲۶	۵۴/۳۱	درصد	سهم مالیات بر شرکت ها در مالیات های مستقیم
۷۵/۳۰	۲۷۵۹۱۰	میلیون ریال	مالیات های غیر مستقیم
۲۱/۰۵	۲۴/۲۱	درصد	سهم مالیات‌های غیر مستقیم در درآمدهای مالیاتی
۱۰/۰۷	۸۲/۵۵	درصد	سهم مالیات بر کالاها و خدمات در مالیات های غیر مستقیم
...	...	درصد	سهم مالیات بر واردات در مالیات های غیرمستقیم

مأخذ- اداره کل امور مالیاتی استان

تعاریف:

مالیات مستقیم: مالیاتی است که بر درآمد و دارایی اشخاص وضع می‌شود و قابلیت انتقال به واحدهای دیگر را ندارد.

مالیات غیر مستقیم: مالیاتی است که بر تولید، واردات، مصرف و فروش کالاها و خدمات وضع می‌شود و اثر واقعی پرداخت متوجه مصرف‌کننده نهایی می‌باشد.

شاخص‌ها و نماگرهای مالی و پولی: (سال ۱۳۹۲)

درصد تغییر نسبت سال قبل	مقدار/تعداد	واحد	عنوان شاخص یا نماگر
...	۵۲۵۲۳۸	میلیون ریال	حق بیمه دریافتی شرکت‌های بیمه استان ^(*)
...	۴۸۱۱۳۴	میلیون ریال	خسارت پرداختی شرکت‌های بیمه استان ^(*)
...	...	ریال	حق بیمه سرانه در استان
...	۱۹۷/۲۰	درصد	نسبت خسارت بیمه شخص ثالث
...	۲۴۵/۶۴	درصد	نسبت خسارت بیمه بدنه اتومبیل
...	۲۱۷/۱۰	درصد	نسبت خسارت بیمه درمان
...	۲۱۳/۴۰	درصد	نسبت خسارت بیمه آتش‌سوزی
...	۲۰۹/۸۹	درصد	نسبت خسارت بیمه مسئولیت
...	...	درصد	نسبت خسارت بیمه زندگی
...	۱/۲۸	درصد	نسبت خسارت بیمه مهندسی
...	...	درصد	نسبت خسارت بیمه باربری
...	۹۸/۷۸	درصد	نسبت خسارت بیمه حوادث سرنشین
...	۳۶/۵۲	درصد	نسبت خسارت بیمه حوادث
...	۱۷/۹۰	درصد	نسبت خسارت پرداختی سایر بیمه

مأخذ- سرپرستی بیمه‌های ایران، دی، آسیا، پارسیان و معلم در استان ایلام
 * اطلاعات مربوط به سرپرستی بیمه‌های ایران، دی، آسیا، پارسیان، معلم، نوین و توسعه می‌باشد.

فرمول های محاسبه:

حق بیمه دریافتی: عبارت است از حق بیمه هایی که شرکت های بیمه در ازای صدور بیمه نامه در دوره مورد بررسی دریافت می کنند.

خسارت پرداختی: مبالغ خسارتی که طی دوره مورد بررسی توسط شرکت های بیمه پرداخت شده است.

حق بیمه سرانه: (جمعیت کل استان / حق بیمه دریافتی)

نسبت خسارت بیمه: $100 \times (\text{حق بیمه دریافتی} / \text{خسارت پرداختی})$

شاخص‌ها و نماگرهای جمعیتی

مقدار/تعداد	واحد	زمان آخرین اطلاع	عنوان شاخص یا نماگر
۵۵۷۵۹۹	نفر	۱۳۹۰	جمعیت کل استان
۵۰/۷	درصد	۱۳۹۰	درصد جمعیت مردان
۴۹/۳۴	درصد	۱۳۹۰	درصد جمعیت زنان
۱۰۳/۰	درصد	۱۳۹۰	نسبت جنسی جمعیت
۳۷/۲	درصد	۱۳۹۰	نسبت وابستگی جمعیت
۴/۷	درصد	۱۳۹۰	نسبت سالخوردگی جمعیت
۰/۴۳	درصد	۱۳۹۰	متوسط میزان رشد سالانه جمعیت
۶۴/۰	درصد	۱۳۹۰	میزان شهرنشینی
۲۲/۴	درصد	۱۳۹۰	توزیع نسبی جمعیت ۱۴-۰ ساله
۷۲/۹	درصد	۱۳۹۰	توزیع نسبی جمعیت ۶۴-۱۵ ساله
۴/۷	درصد	۱۳۹۰	توزیع نسبی جمعیت ۶۵ ساله و بیشتر
۱۳۵۷۳۲	خانوار	۱۳۹۰	تعداد خانوار
۴	نفر	۱۳۹۰	بعد خانوار
۸۶/۵۹	درصد	۱۳۹۰	نسبت باسوادی مردان
۷۸/۰۱	درصد	۱۳۹۰	نسبت باسوادی زنان
۸۲/۳۵	درصد	۱۳۹۰	درصد با سوادی در جمعیت ۶ ساله و بیشتر
۸۶/۸۳	درصد	۱۳۹۰	درصد با سوادی در مناطق شهری
۷۴/۵۰	درصد	۱۳۹۰	درصد با سوادی در مناطق روستایی
۲۲/۴	درصد	۱۳۹۰	نسبت جوانی جمعیت

شاخص‌ها و نماگرهای جمعیتی (دنباله)

عنوان شاخص یا نماگر	زمان آخرین اطلاع	واحد	مقدار/ تعداد	نسبت به سال قبل	درصد تغییر
تعداد ولادت ثبت شده	۱۳۹۳	رویداد	۱۰۸۵۲	۱/۱۰	
تعداد فوت ثبت شده	۱۳۹۳	رویداد	۳۳۰۱	۳۱/۹۳	
تعداد ازدواج ثبت شده	۱۳۹۳	رویداد	۵۷۱۸	-۱۲/۸۱	
تعداد طلاق ثبت شده	۱۳۹۳	رویداد	۵۸۳	-۵/۶۶	

مأخذ- مرکز آمار ایران (سرشماری عمومی نفوس و مسکن سال ۱۳۹۰)
- اداره کل ثبت احوال استان ایلام

تعاریف و فرمول‌های محاسبه:

نسبت جنسی:

عبارت است از نسبت تعداد مردان به زنان یا زنان به مردان که معمولاً به صورت درصد بیان می‌شود.

نسبت وابستگی جمعیت:

$$100 \times (\text{جمعیت } 64-15) / (\text{جمعیت } 65 \text{ ساله و بیشتر} + \text{جمعیت } 14-0 \text{ ساله})$$

نسبت سالخوردگی جمعیت: $100 \times (\text{کل جمعیت}) / (\text{جمعیت } 65 \text{ ساله و بیشتر})$

متوسط میزان رشد جمعیت: $P_t = P_0(1+r)^t$

P_t : جمعیت انتهای دوره r : متوسط نرخ رشد جمعیت

P_0 : جمعیت ابتدای دوره t : فاصله زمانی بین ابتدا و انتهای دوره

میزان شهر نشینی :

عبارت است از نسبت تعداد جمعیت ساکن در نقاط شهری به جمعیت ضرب در ۱۰۰ .

بعد خانوار : تعداد خانوار/ جمعیت

نسبت با سواد (مرد، زن):

۱۰۰ × کل جمعیت ۶ ساله و بیشتر (مرد یا زن) / جمعیت ۶ ساله و بیشتر باسواد (مرد یا زن)

نسبت جوانی جمعیت: نسبت جمعیت کمتر از ۱۵ ساله به کل جمعیت

پیش‌رسی ازدواج : این شاخص برای دو گروه سنی ۱۴-۰ و ۱۹-۱۵ ساله به طور جداگانه قابل محاسبه است:

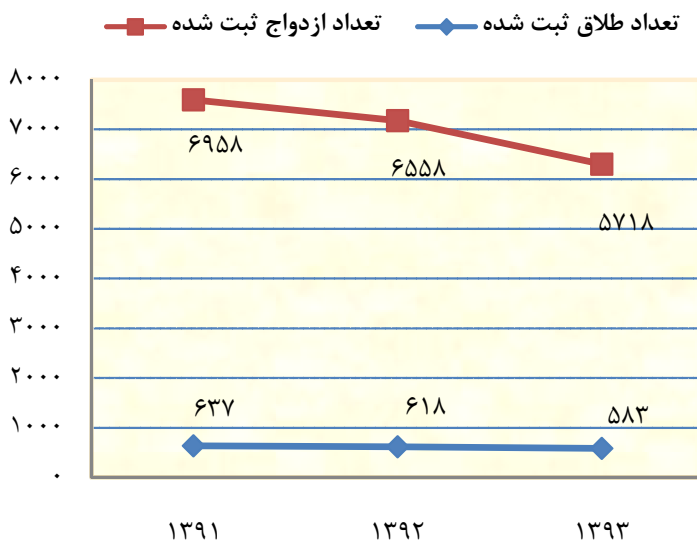
۱۰۰ × (جمعیت ۱۴-۱۰ ساله (مرد یا زن)) / (جمعیت ۱۴-۱۰ ساله حداقل یکبار ازدواج کرده (مرد یا زن))

عمومیت ازدواج (مرد ، زن):

۱۰۰ × (جمعیت ۱۰ ساله و بیشتر (مرد یا زن)) / (جمعیت ۱۰ ساله و بیشتر حداقل یک بار ازدواج کرده (مرد یا زن))

تجرد قطعی (مرد، زن):

۲ / (درصد جمعیت ۵۴-۵۰ هرگز ازدواج نکرده (مرد یا زن) + درصد جمعیت ۴۹-۴۵ هرگز ازدواج نکرده (مرد یا زن))



شاخص‌ها و نماگرهای نیروی انسانی: (سال ۱۳۹۳)

عنوان شاخص یا نماگر	واحد	مقدار/ تعداد	نسبت به سال قبل	درصد تغییر
نرخ مشارکت اقتصادی (نرخ فعالیت)	درصد	۳۵/۸	۱/۱	
نرخ مشارکت اقتصادی مردان	درصد	۵۶/۶	-۲/۱	
نرخ مشارکت اقتصادی زنان	درصد	۱۵/۴	۱۹/۴	
نرخ مشارکت اقتصادی مناطق شهری	درصد	۳۳/۱	-۲/۱	
نرخ مشارکت اقتصادی مناطق روستایی	درصد	۴۰/۷	۶/۳	
نرخ بیکاری	درصد	۱۱/۱	-۱۹/۶	
نرخ بیکاری مردان	درصد	۸/۳	-۲۳/۹	
نرخ بیکاری زنان	درصد	۲۱	-۲۱/۶	
نرخ بیکاری مناطق شهری	درصد	۱۴/۵	-۹/۴	
نرخ بیکاری مناطق روستایی	درصد	۵/۸	-۴۳/۷	
نرخ بیکاری جوانان (۱۵-۲۴ ساله)	درصد	۳۰/۹	-۳/۴	
سهم جمعیت دارای اشتغال ناقص	درصد	۱۶/۵	-۱۴/۱	
نرخ جمعیت دارای اشتغال ناقص	درصد	۱۴/۷	-۱۱/۴	
سهم شاغلان در بخش کشاورزی	درصد	۲۷/۱	۳/۴	
سهم شاغلان در بخش صنعت	درصد	۲۵/۴	-۹/۶	
سهم شاغلان در بخش خدمات	درصد	۴۷/۵	۳/۹	
سهم شاغلان بخش عمومی از کل شاغلان	درصد	۲۲/۴	-۴/۳	
سهم شاغلان بخش خصوصی از کل شاغلان	درصد	۷۷/۶	۱/۳	

مأخذ- مرکز آمار ایران.

تعاریف و فرمول‌های محاسبه:

جمعیت فعال اقتصادی: تمام افراد ۱۰ ساله و بیش‌تر (حداقل سن تعیین شده)، که در هفته تقویمی قبل از هفته آمارگیری (دوره مرجع) طبق تعریف کار، در تولید کالا و خدمات مشارکت داشته (شاغل) و یا از قابلیت مشارکت برخوردار بوده‌اند (بیکار)، از نظر اقتصادی جمعیت فعال محسوب می‌شوند.

نرخ مشارکت اقتصادی: عبارت است از جمعیت فعال (شاغل و بیکار) ۱۰ ساله و بیش‌تر به جمعیت ۱۰ ساله و بیش‌تر ضرب در ۱۰۰

شاغل: تمام افراد ۱۰ ساله و بیش‌تر که در طول هفته مرجع، طبق تعریف کار، حداقل یک ساعت کار کرده و یا بنا به دلایلی موقتاً کار را ترک کرده باشند، شاغل محسوب می‌شوند که به‌طور عمده شامل دو گروه مزد و حقوق‌بگیران و خوداشتغالان می‌شوند.

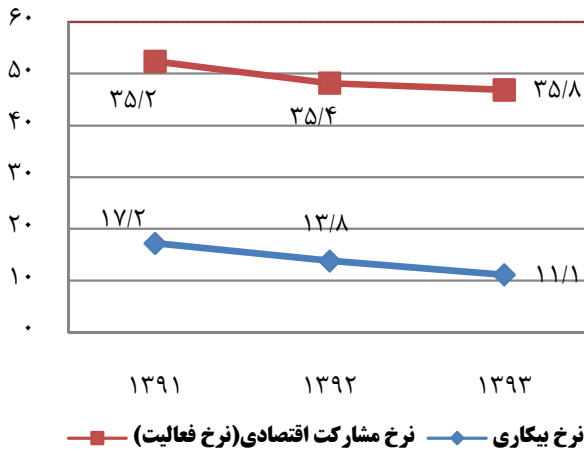
اشتغال ناقص: افراد دارای اشتغال ناقص شامل تمام شاغلان مزدبگیر یا خود اشتغالی است که در هفته مرجع، حاضر در سرکار یا غایب موقت از کار بوده، و به‌دلایل اقتصادی (رکود کاری، پیدا نکردن کار با ساعت بیش‌تر، قرار داشتن در فصل غیر کاری و...) کمتر از ۴۴ ساعت کار کرده، خواهان و آماده برای انجام کار اضافی در هفته مرجع هستند.

بیکار: تمام افراد ۱۰ ساله و بیش‌تر که در دوره مرجع فاقد کار، آماده برای کار و در جستجوی کار باشند، یا فاقد کار و آماده برای کار بوده ولی به‌دلیل آغاز به کار در آینده و یا انتظار بازگشت به شغل قبلی در جستجوی کار نباشند، بیکار محسوب می‌شوند.


نرخ بیکاری: نسبت جمعیت بیکار به کل جمعیت فعال از نظر اقتصادی (شاغل و بیکار) ضرب در ۱۰۰.

سهام شاغلان در هر بخش اقتصادی: تعداد شاغلان آن بخش تقسیم بر کل شاغلان ضرب در ۱۰۰.

مقایسه نرخ بیکاری و مشارکت اقتصادی استان



سهم شاغلان در بخش‌های مختلف در سال ۱۳۹۳ (درصد)

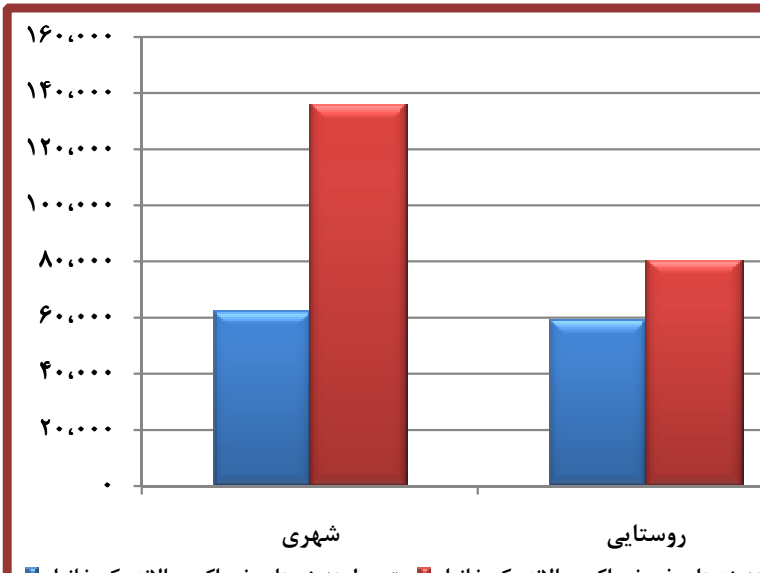


شاخص‌ها و نماگرهای هزینه‌های خانوار: (سال ۱۳۹۲)

مقدار/تعداد	واحد	عنوان شاخص یا نماگر	
۶۲۴۴۰۰۰۰	ریال	شهری	متوسط هزینه‌های خوراکی سالانه یک خانوار
۵۹۴۵۵۰۰۰	ریال	روستایی	
۳۱/۴۵	درصد	شهری	سهم هزینه‌های خوراکی در کل هزینه‌های خانوار
۴۲/۴۸	درصد	روستایی	
۱۳۶۱۰۶۰۰۰	ریال	شهری	متوسط هزینه‌های غیرخوراکی سالانه یک خانوار
۸۰۵۰۴۰۰۰	ریال	روستایی	
۶۸/۵۵	درصد	شهری	سهم هزینه‌های غیر خوراکی در کل هزینه‌های خانوار
۵۷/۵۲	درصد	روستایی	
۱۵/۳۷	درصد	شهری	سهم هزینه‌های مسکن در کل هزینه‌های خانوار
۱۰/۹۱	درصد	روستایی	
۹/۲۰	درصد	شهری	سهم هزینه‌های بهداشت و درمان در کل هزینه‌های خانوار
۸/۱۴	درصد	روستایی	

مأخذ- مرکز آمار ایران

نمودار متوسط هزینه‌های خوراکی و غیر خوراکی سالانه یک خانوار شهری و روستایی
در سال ۱۳۹۲



شاخص‌ها و نماگرهای نیروی انسانی دستگاه‌های اجرایی: (سال ۱۳۹۳)

درصد تغییر نسبت به سال قبل	مقدار/تعداد	واحد	عنوان شاخص یا نماگر
			تعداد کارکنان دستگاه‌های اجرایی (مشمول و غیر مشمول قانون استخدام کشوری) و نهادهای انقلاب
			اسلامی در استان
-۲/۵۰	۲۸۰۰۳	نفر	تعداد کارکنان رسمی
-۰/۴۷	۱۹۴۶۷	نفر	تعداد کارکنان غیر رسمی
-۶/۸۳	۸۵۳۶	نفر	تعداد کارگران
...	...	نفر	نیروی شرکتی
...	...	نفر	سایر
...	۱۸۴۲۱	نفر	تعداد کارکنان مرد
...	۹۵۸۲	نفر	تعداد کارکنان زن
-۱۵/۲۲	۲۲۴۰	نفر	تعداد کارکنان کمتر از دیپلم
-۸/۱۹	۴۵۱۷	نفر	تعداد کارکنان دیپلم
-۱۹/۱۱	۴۴۰۵	نفر	تعداد کارکنان فوق دیپلم
۴/۰۳	۱۳۷۲۵	نفر	تعداد کارکنان لیسانس
...	۲۵۶۱	نفر	تعداد کارکنان فوق لیسانس
...	۵۵۵	نفر	تعداد کارکنان دکتری

مأخذ- دفتر توسعه منابع انسانی و تحول اداری استانداری ایلام

شاخص‌ها و نماگرهای کشاورزی، جنگلداری و شیلات: (سال ۱۳۹۳)

عنوان شاخص یا نماگر	واحد	مقدار/تعداد	درصد تغییر نسبت به سال قبل
مقدار تولید گوشت قرمز	تن	۲۵۰۰۰	-۳/۸۵
مقدار تولید شیر	تن	۸۱۰۰۰	-۱۰/۰۰
مقدار تولید گوشت مرغ	تن	۵۰۰۰۰	۲/۰۴
مقدار تولید تخم مرغ	تن	۶۵۰	۰/۰۰
مساحت جنگل‌ها ^(۱)	هکتار	۶۴۱۶۶۷	۰/۰۰
مساحت مراتع ^(۲)	هکتار	۷۸۴۶۹۴	۰/۰۰
مساحت پدیده‌های بیابانی ^(۳)	هکتار	۳۲۶۹۳۹	۰/۰۰
مقدار صید و تولید آبزیان	تن	۶۵۶۴	۱۴/۱۶

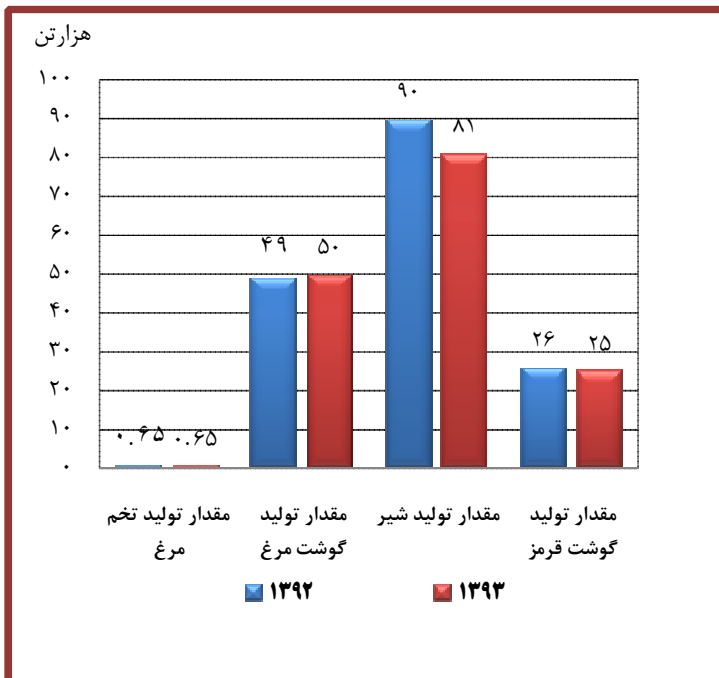
(۱) شامل جنگل‌های انبوه، نیمه‌انبوه، تنک، ماندابی و دست‌کاشت با احتساب جنگل‌های با انبوهی بیش از ۵ درصد می‌باشد.

(۲) شامل مراتع متراکم، نیمه‌متراکم و کم‌تراکم می‌باشد.

(۳) پدیده‌های بیابانی عبارتند از: کویر، تپه‌های ماسه‌ای، پهنه‌های ماسه‌ای، دق‌های رسی، اراضی شور و نمک‌زار و اراضی بدون پوشش و بیرون‌زدگی سنگی.

مأخذ- سازمان جهاد کشاورزی استان ایلام

نمودار مقایسه میزان تولیدات گوشت قرمز، شیر، گوشت مرغ و تخم مرغ استان



شاخص‌ها و نماگرهای محیط زیست: (سال ۱۳۹۳)

درصد تغییر	مقدار/تعداد	واحد	عنوان شاخص یا نماگر
نسبت به سال قبل			
...	...	متر مربع	سرانه فضای سبز شهری
...	...	عدد	تعداد تشکلهای زیست‌محیطی غیردولتی (NGO) در استان
...	...	درصد	نسبت اراضی مناطق حفاظت شده به مساحت کل استان

- تا زمان انتشار نشریه اطلاعات مربوط به سال ۱۳۹۳ دریافت نشده است.
 مأخذ- اداره کل حفاظت محیط زیست استان ایلام
 - شهرداری های استان

شاخص‌ها و نماگرهای آب و فاضلاب: (سال ۱۳۹۳)

درصد تغییر	مقدار/تعداد	واحد	عنوان شاخص یا نماگر
نسبت به سال قبل			
۱/۸۲	۲۰۷/۳	مترمکعب	متوسط مصرف آب هر مشترک خانگی شهری
...	۱۸۳	مترمکعب	متوسط مصرف آب هر مشترک خانگی روستایی
		درصد	نسبت آب مصرفی استان به پتانسیل آبی شهری
...	۶۸	درصد	نسبت آب مصرفی استان به پتانسیل آبی روستایی
...	۸	درصد	نسبت آب مصرفی بخش صنعت به کل آب مصرفی استان
		درصد	درصد آب بدون درآمد در شبکه توزیع آب شهری
-۲/۴۸	۲۳/۶	درصد	درصد آب به حساب نیامده در شبکه توزیع آب شهری
۳/۷۹	۴۶/۲۹	درصد	درصد جمعیت تحت پوشش شبکه جمع‌آوری و دفع فاضلاب در نقاط شهری
تعداد انشعاب‌های جدید نصب شده آب روستایی			
-۱۱/۸۰	۱۲۴۸	انشعاب	خانگی
-۲۱/۶۶	۱۲۳	انشعاب	تجاری
۰/۰۰	۲۳	انشعاب	سایر مشترکین
تعداد انشعاب‌های جدید نصب شده آب شهری			
-۲۱/۴۶	۴۲۲۴	انشعاب	خانگی
-۱۸/۵۷	۶۰۵	انشعاب	تجاری
-۸۹/۰۴	۸۱	انشعاب	سایر مشترکین

شاخص‌ها و نماگرهای آب و فاضلاب: (سال ۱۳۹۳) (دنباله)

درصد تغییر	مقدار/تعداد	واحد	عنوان شاخص یا نماگر
نسبت به سال قبل			
تعداد انشعاب‌های جدید نصب شده فاضلاب -			
			شهری
۱۶۴/۱۷	۴۴۳۸	انشعاب	خانگی
۴۱۳/۸۹	۱۸۵	انشعاب	تجاری
۳۰/۰۰	۱۴۳	انشعاب	سایر مشترکین
۱۱/۴۵	۳۸۸۴۱	هزار مترمکعب	حجم کل آب تولیدی شهری
...	۱۵۲۴۰	هزار مترمکعب	حجم کل آب تولیدی روستایی
۱۶/۵۱	۲۶۰۶۳	هزار مترمکعب	حجم کل آب تولیدی زیرزمینی
۲/۳۱	۱۲۷۷۸	هزار مترمکعب	حجم کل آب تولیدی سطحی
۰/۰۰	۱	عدد	تعداد تصفیه خانه های آب در استان
۲/۳۱	۱۲۷۷۸	هزار مترمکعب	حجم آب تصفیه شده

مأخذ- شرکت آب و فاضلاب شهری استان ایلام

- شرکت آب و فاضلاب روستایی استان ایلام

تعریف:

درصد آب به حساب نیامده در شبکه توزیع آب شهری:

$100 \times (\text{کل حجم آب وارد شده در شبکه} / \text{حجم آب فروخته شده}) - 100$

شاخص‌ها و نماگرهای انرژی - برق: (سال ۱۳۹۳)

درصد تغییر	مقدار/تعداد	واحد	عنوان شاخص یا نماگر
نسبت به سال قبل			
...	۰/۴۲	میلیون کیلو وات ساعت	تولید ناخالص نیروی برق در شبکه توزیع
×	×	درصد	سهم تولید ناخالص برق نیروگاه‌های بخاری به تولید ناخالص نیروی برق
×	×	درصد	سهم تولید ناخالص برق نیروگاه‌های چرخه ترکیبی به کل تولید ناخالص برق
×	×	درصد	سهم تولید ناخالص برق نیروگاه‌های گازی به کل تولید ناخالص برق
×	×	درصد	سهم تولید ناخالص برق نیروگاه‌های آبی به کل تولید ناخالص برق
×	×	درصد	سهم تولید ناخالص برق نیروگاه‌های دیزلی به کل تولید ناخالص برق
...	۵۴۲/۲	کیلومتر مدار	طول خطوط انتقال نیروی برق
...	۱۲۴۰	مگاوات آمپر	ظرفیت پست‌های انتقال نیروی برق
...	...	درصد	میزان تلفات شبکه‌های انتقال نیروی برق
-۳/۲۱	۲۳/۲۰	درصد	میزان تلفات شبکه‌های توزیع نیروی برق
...	۱۳۶۰/۱	کیلومتر مدار	طول خطوط فوق توزیع نیروی برق
۴/۴۶	۶۸۶۱	کیلومتر	طول شبکه توزیع نیروی برق
...	۵۰۸۴	دستگاه	تعداد پست های توزیع نیروی برق
۷/۱۳	۸۵۷	مگاوات آمپر	ظرفیت پست های توزیع نیروی برق
...	۸۴۶	مگاوات آمپر	موجودی ظرفیت شبکه توزیع نیروی برق

شاخص‌ها و نماگرهای انرژی - برق: (سال ۱۳۹۳) (دنباله)

درصد تغییر	مقدار/تعداد	واحد	عنوان شاخص یا نماگر
نسبت به سال قبل			
...	۹۹۴	مگا ولت آمپر	ظرفیت پست‌های فوق توزیع نیروی برق
...	...	درصد	متوسط راندمان حرارتی نیروگاه‌ها
۹/۸۷	۱۰۱۳	میلیون کیلو وات ساعت	کل مصرف نیروی برق مشترکین توزیع
۰/۶۹	۴۴	درصد	سهم بخش خانگی از مصرف نیروی برق
۱۷۱/۶۰	۲۲	درصد	سهم بخش صنعت از مصرف نیروی برق
۱۵/۳۸	۶	درصد	سهم بخش تجاری از مصرف نیروی برق
۴/۴۹	۱۹۶	هزار مشترک	تعداد مشترکان برق
۴/۱۳	۱۶۳	هزار مشترک	تعداد مشترکان برق خانگی
۱۰/۴۳	۹	هزار مشترک	تعداد مشترکان برق عمومی
۲/۳۵	۲۰	هزار مشترک	تعداد مشترکان برق تجاری
-۱/۹۶	۱	هزار مشترک	تعداد مشترکان برق صنعتی
۲۸/۷۶	۳	هزار مشترک	تعداد مشترکان برق کشاورزی
۶/۸۰	۲۷۴۹	کیلو وات ساعت	متوسط مصرف برق هر مشترک خانگی
۲/۹۰	۹۹/۳۰	درصد	درصد روستاهای دارای برق
۰/۲۷	۹۹/۹۷	درصد	درصد خانوار روستایی دارای برق

مأخذ- شرکت برق منطقه‌ای غرب - شرکت توزیع نیروی برق استان ایلام

تعاریف و فرمول‌های محاسبه:

تولید ناخالص نیروی برق: عبارت از مقدار نیروی برق تولید شده توسط یک مولد برق یا یک نیروگاه در طی دوره زمانی معین است که بر روی سری‌های خروجی مولدهای اصلی یا کمکی، اندازه‌گیری و بر حسب کیلو وات ساعت بیان می‌شود.

نیروگاه: عبارت از محل استقرار مولدهای نیروی برق و تجهیزات وابسته به آن است.
نیروگاه چرخه ترکیبی: نیروگاهی است که در آن علاوه بر نیروی الکتریکی توربین‌های گازی، از حرارت موجود در گازهای خروجی از توربین‌های گازی، برای تولید بخار از یک دیگ بخار بازیاب استفاده می‌شود و بخار تولیدی در یک دستگاه توربوژنراتور بخار، به نیروی الکتریکی تبدیل می‌شود.

خط انتقال نیروی برق: خطی است که نیروی برق تولید شده را با ولتاژهای ۲۳۰ و ۴۰۰ کیلو ولت از خود عبور می‌دهد.

خط فوق توزیع نیروی برق: خطی است که نیروی برق تولید شده را با ولتاژهای ۶۳، ۶۶ و ۱۳۲ کیلو ولت از خود عبور می‌دهد.

شبکه توزیع نیروی برق: مجموعه‌ای متشکل از خطوط هوایی و زمینی فشار متوسط و فشار ضعیف و پست‌های زمینی و هوایی می‌باشد که برای توزیع نیروی برق در یک محدوده معین در نظر گرفته می‌شود.

فروش یا مصرف نیروی برق: عبارت از مقدار نیروی برق فروخته شده به مشترکان مختلف برای مصارف گوناگون است.

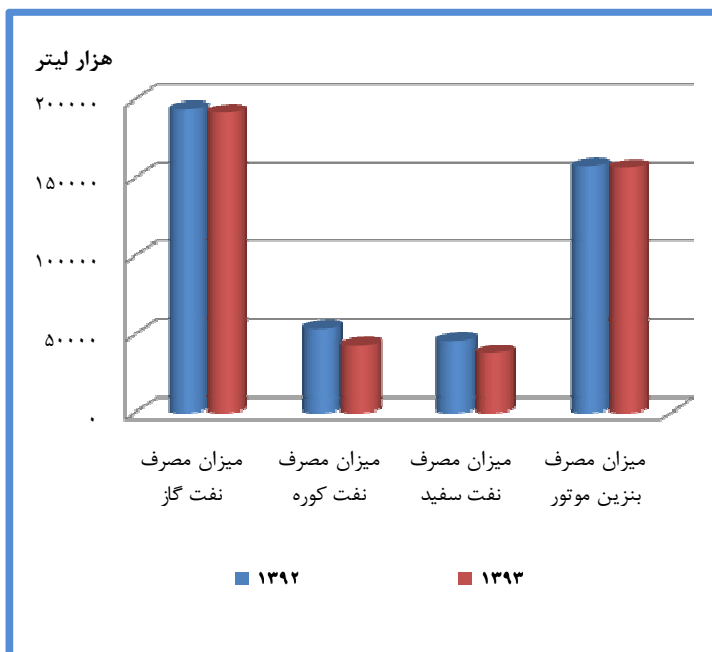
مصرف خانگی نیروی برق: مصرفی است که در آن از نیروی برق برای به کار انداختن وسایل و تجهیزات متعارف برق و همچنین روشنایی در واحد مسکونی استفاده می‌شود.

مشترک برق: عبارت از شخص حقوقی یا حقیقی است که بر اساس آیین‌نامه‌های مورد عمل شرکت برق پس از تحویل مدارک مورد نظر و پرداخت حقوق و هزینه‌های متعلقه، مشخصات او در دفتر پذیرش اشتراک، ثبت شده و شماره اشتراک به وی اختصاص یافته باشد.

شاخص‌ها و نماگرهای انرژی - نفت: (سال ۱۳۹۳)

عنوان شاخص یا نماگر	واحد	مقدار/تعداد	درصد تغییر نسبت به سال قبل
میزان مصرف بنزین موتور	هزارلیتر	۱۵۶۲۷۱	-۰/۶۰
میزان مصرف گاز مایع	تن	۲۲۱۵۹	۱۰/۲۶
میزان مصرف نفت سفید	هزارلیتر	۳۷۸۹۵	-۱۷/۰۰
میزان مصرف نفت کوره	هزارلیتر	۴۲۷۳۳	-۲۰/۲۱
میزان مصرف نفت گاز	هزارلیتر	۱۹۱۴۹۶	-۱/۰۱

مأخذ- شرکت ملی پخش فرآورده‌های نفتی استان ایلام



شاخص‌ها و نماگرهای انرژی - گاز: (سال ۱۳۹۳)

درصد تغییر	مقدار/تعداد	واحد	عنوان شاخص یا نماگر
نسبت به			
سال قبل			
۱۲/۸۸	۴۴۹۵۰۰	هزار متر مکعب	مقدار مصرف داخلی گاز طبیعی
۳۶/۸۴	۵۲	کیلومتر	طول خطوط جدید انتقال گاز
-۸۰/۰۰	۱	شهر	تعداد شهرهای گازرسانی شده
-۴۰/۴۸	۲۵	روستا	تعداد روستاهای گازرسانی شده
۰/۰۰	۳۸	درصد	سهم مصرف گاز طبیعی در بخش خانگی از کل مصرف گاز طبیعی استان
۱۶/۶۷	۷	درصد	سهم مصرف گاز طبیعی در بخش تجاری از کل مصرف گاز طبیعی استان
-۱/۷۹	۵۵	درصد	سهم مصرف گاز طبیعی در بخش صنعت از کل مصرف گاز طبیعی استان
-۹/۵۹	۸۴۵۰	انشعاب	تعداد انشعاب‌های جدید نصب شده گاز در بخش‌های مختلف
...	...	انشعاب	تعداد انشعاب‌های جدید نصب شده گاز در بخش خانگی و تجاری
...	...	انشعاب	تعداد انشعاب‌های جدید نصب شده گاز در بخش صنعت

-اطلاعات مربوط به عملکرد دستگاه در سال ۱۳۹۳ می‌باشد.

مأخذ- شرکت ملی گاز استان ایلام

تعاریف:

گاز طبیعی: مخلوطی از گازهای هیدروکربوری متان، اتان، پروپان، بوتان و پنتان می‌باشد که به‌عنوان یک سوخت با آلودگی کم شناخته شده است.

مصرف گاز طبیعی: شامل مصارف خانگی، تجاری، صنعتی، نیروگاه و مصارف عملیاتی شرکت ملی گاز ایران است.

انشعاب گاز: به خطوطی اطلاق می‌شود که گاز مصرف‌کنندگان را از طریق خطوط انتقال یا تغذیه و یا شبکه توزیع تا نقطه تحویل گاز تأمین می‌نماید.

شاخص‌ها و نماگرهای صنعت و معدن: (سال ۱۳۹۳)

عنوان شاخص یا نماگر	واحد	مقدار / تعداد	نسبت به سال قبل	درصد تغییر
مقدار تولید سیمان	تن	۱۴۰۲۸۲۲	-۰/۷۳	
تعداد جوازهای تأسیس صادر شده	فقره	۹۵	-۱۸/۸۰	
میزان سرمایه‌گذاری جوازهای تأسیس	میلیون ریال	۳۹۰۵۱۵۳	-۹۳/۴۹	
تعداد اشتغال جوازهای تأسیس	نفر	۱۹۰۹	-۶۰/۰۴	
تعداد پروانه‌های بهره‌برداری صنعتی	فقره	۵۳	۴۳/۲۴	
میزان سرمایه‌گذاری پروانه‌های بهره‌برداری صنعتی	میلیون ریال	۲۸۱۸۱۱	-۴۳/۹۶	
تعداد اشتغال پروانه‌های بهره‌برداری صنعتی	نفر	۴۶۲	-۳۱/۶۶	
تعداد پروانه‌های بهره‌برداری معدن	فقره	۱۱	-۳۱/۲۵	
میزان ظرفیت استخراج پروانه‌های بهره‌برداری معدن	هزارتن	۵۳۱/۵	-۸۶/۲۰	
میزان سرمایه‌گذاری پروانه‌های بهره‌برداری معدن	میلیون ریال	۶۸۴۸۰	-۳۰/۹۶	
تعداد اشتغال پروانه‌های بهره‌برداری معدن	نفر	۶۰	-۳۴/۰۷	

مأخذ- سازمان صنعت، معدن و تجارت استان ایلام

شاخص‌ها و نماگرهای صنعت^(۱): (سال ۱۳۸۹)

عنوان شاخص یا نماگر	واحد	مقدار/تعداد	درصد تغییر نسبت به سال قبل
بهره‌وری کارگاه‌های صنعتی	میلیون ریال	۱۴۹۸۳/۰۲	...
بهره‌وری نیروی کار در کارگاه‌های صنعتی	میلیون ریال	۳۷۸/۱۰	...
بهره‌وری انرژی در کارگاه‌های صنعتی
بهره‌وری تولید در کارگاه‌های صنعتی	...	۰/۵۲	...
رقابت‌پذیری نیروی کار	...	۵/۷۲	...
نسبت سرمایه‌گذاری به ارزش افزوده در بخش صنعت	...	۱/۰۳	...
سرمایه‌گذاری سرانه شاغلان در بخش صنعت	میلیون ریال	۳۶۶/۴۱	...
تعداد شاغلان در کارگاه‌های صنعتی	نفر	۲۰۲۱	...
درصد مواد اولیه وارداتی در بخش صنعت (شاخص وابستگی)	درصد
سرانه جبران خدمات در کارگاه‌های صنعتی	هزار ریال	۶۶۱۳۹/۰۴	...
سهم شاغلان ماهر در کارگاه‌های صنعتی	درصد	۲۶/۳۲	...
ارزش افزوده کارگاه‌های صنعتی	میلیون ریال	۷۶۴۱۳۴	...
ارزش سرمایه‌گذاری در بخش صنعت	میلیون ریال	۷۴۰۵۱۹	...
ارزش تولیدات کارگاه‌های صنعتی	میلیون ریال	۱۳۵۹۱۱۲	...
ارزش ستانده‌های کارگاه‌های صنعتی	میلیون ریال	۱۴۵۶۶۸۰	...
ارزش داده‌های کارگاه‌های صنعتی	میلیون ریال	۶۹۲۵۴۷	...

(۱) اطلاعات مربوط به کارگاه‌های صنعتی دارای ده نفر کارکن و بیش‌تر می‌باشد.
مأخذ- مرکز آمار ایران.

فرمول‌های محاسبه:

بهره‌وری کارگاه‌های صنعتی: نسبت ارزش افزوده به تعداد کارگاه.

بهره‌وری نیروی کار: نسبت ارزش افزوده به تعداد شاغلان.

بهره‌وری انرژی: نسبت ارزش افزوده به ارزش انرژی.

بهره‌وری تولید: نسبت ارزش افزوده به ارزش ستانده.

رقابت‌پذیری نیروی کار: نسبت ارزش افزوده به ارزش جبران خدمات.

سرمایه‌گذاری سرانه شاغلان: نسبت ارزش سرمایه‌گذاری سالانه به تعداد شاغلان.

درصد مواد اولیه وارداتی در بخش صنعت (شاخص وابستگی): نسبت ارزش مواد اولیه وارداتی به ارزش کل مواد اولیه.

سرانه جبران خدمات: نسبت ارزش جبران خدمات به تعداد شاغلان.

شاخص‌ها و نماگرهای ساختمان و مسکن (۱۳۹۰=۱۰۰)

درصد تغییر نسبت به سال قبل	مقدار/ تعداد	واحد	زمان آخرین اطلاع	عنوان شاخص یا نماگر
۳۸/۴۷	۴۵۶۴۰۷۷	میلیون ریال	۱۳۹۳	میزان سرمایه‌گذاری بخش خصوصی در ساخت مسکن شهری
-۴۲/۳۸	۳۰۵۲	دستگاه	۱۳۹۳	میزان تولید واحدهای مسکونی شهری
۸/۶۳	۱۵۱	متر مربع	۱۳۹۳	میانگین زیربنای واحدهای مسکونی تولید شده شهری
۱۵/۱۵	۰/۷۶	هزار واحد	۱۳۹۳	تعداد واحدهای مسکونی تولید شده دارای مساحت ۱۰۰ متر مربع و کمتر شهری
-۱۷/۶۷	۳/۸۲	واحد	۱۳۹۳	میانگین تعداد واحدهای مسکونی در ساختمان‌های تولید شده سالانه شهری
۱۶/۸۱	۱۵۲/۹	-	۱۳۹۳	شاخص کرایه مسکن اجاره‌ای در مناطق شهری

مأخذ- بانک مرکزی ج.ا.ا.

فرمول‌های محاسبه:

میانگین زیربنای واحدهای مسکونی تولید شده شهری:

کل مساحت زیربنای واحدهای مسکونی تولید شده در نقاط شهری

تعداد واحدهای مسکونی تولید شده در نقاط شهری

میانگین تعداد واحدهای مسکونی در ساختمان‌های تولید شده شهری:

تعداد واحدهای مسکونی تولید شده در نقاط شهری

تعداد ساختمان‌های مسکونی تولید شده در نقاط شهری

شاخص‌ها و نماگرهای ساختمان و مسکن: سال ۱۳۹۳

درصد تغییر	مقدار/تعداد	واحد	عنوان شاخص یا نماگر
نسبت به سال قبل			
۶۹/۱۵	۱۵۰۸	فقره	تعداد پروانه‌های احداث ساختمان صادر شده توسط شهرداری‌ها
۱۶۶/۹۱	۱۳۵۷	فقره	تعداد پروانه‌های احداث ساختمان‌های مسکونی صادر شده توسط شهرداری‌ها
...	۲۰۶	مترمربع	میانگین مساحت زمین در پروانه‌های احداث ساختمان‌های مسکونی توسط شهرداری‌ها
...	۲۰۵	مترمربع	میانگین مساحت زیربنا در پروانه‌های احداث ساختمان‌های مسکونی توسط شهرداری‌ها
...	۱/۵۰	واحد	میانگین تعداد واحد مسکونی در پروانه‌های احداث ساختمان‌های مسکونی توسط شهرداری‌ها
...	۲۰۴۰	واحد	تعداد واحدهای مسکونی پیش‌بینی شده در پروانه‌های احداث ساختمان مسکونی صادر شده توسط شهرداری‌ها
...	۱۳۶	مترمربع	میانگین زیربنای واحدهای مسکونی پیش‌بینی شده در پروانه‌های احداث ساختمان مسکونی صادر شده توسط شهرداری‌ها

مأخذ- مرکز آمار ایران.

شاخص‌ها و نماگرهای حمل و نقل جاده‌ای: (سال ۱۳۹۳)

عنوان شاخص یا نماگر	واحد	مقدار/تعداد	نسبت به سال قبل	درصد تغییر
طول آزادراه‌ها	کیلومتر	x	x	x
طول راه های اصلی ^(۱)	کیلومتر	۶۶۰/۳۵۳	۰/۰۰	۰/۰۰
طول راه های فرعی آسفالته ^(۱)	کیلومتر	۸۷۹/۷۸۳	۰/۰۰	۰/۰۰
طول راه های فرعی شنی	کیلومتر
طول راه‌های روستایی آسفالته	کیلومتر	۱۳۶۵/۹۵۹	۰/۰۰	۰/۰۰
طول راه‌های روستایی شوسه	کیلومتر	۲۸۰/۶۸۷	۰/۰۰	۰/۰۰

(۱)-اطلاعات توسط دستگاه در سال ۱۳۹۲ اصلاح شد.
مأخذ- اداره کل راه و شهرسازی استان ایلام

تعاریف:

آزادراه: راهی است که معبر رفت و برگشت آن به‌طور فیزیکی از یکدیگر مجزا و فاقد تقاطع‌های هم‌سطح بوده و ورود و خروج آن منحصرأ در نقاط معین و محدودی میسر است.

شاخص‌ها و نماگرهای حمل و نقل جاده‌ای: (سال ۱۳۹۳)

عنوان شاخص یا نماگر	واحد	مقدار/تعداد	درصد تغییر نسبت به سال قبل
تعداد مسافر جابه‌جا شده در حمل و نقل جاده‌ای	هزار نفر	۲۲۷۰	-۵/۱۰
مقدار بار حمل شده در حمل و نقل جاده‌ای	هزار تن	۲۸۹۰	۳/۹۲
تعداد انواع وسایل نقلیه موتورسیکلتی شماره‌گذاری شده	دستگاه

مأخذ- سازمان حمل و نقل و پایانه‌های استان ایلام
- ناحیه انتظامی استان ایلام

شاخص‌ها و نماگرهای حمل و نقل هوایی: (سال ۱۳۹۳)

عنوان شاخص یا نماگر	واحد	مقدار/تعداد	نسبت به سال قبل	درصد تغییر
تعداد مسافر حمل شده در پروازهای داخلی	نفر	۱۴۱۳۸۷	۹/۴۳	
تعداد مسافر حمل شده در پروازهای بین‌المللی	نفر	*	*	
مقدار بار حمل شده در پروازهای داخلی	تن	۷۲۲/۲۷۰	۵/۵۴	
مقدار بار حمل شده در پروازهای بین‌المللی	تن	*	*	
سهم بخش غیردولتی در پروازهای داخلی	درصد	۱۰۰	۰/۰۰	
سهم بخش غیردولتی در پروازهای بین‌المللی	درصد	*	*	

مأخذ- مدیریت فرودگاه شهدای استان ایلام

تعاریف:

سهم بخش غیردولتی در پروازهای داخلی:

۱۰۰ (تعداد مسافران پروازهای داخلی/تعداد مسافران پروازهای داخلی بخش غیردولتی)

شاخص‌ها و نماگرهای ارتباطات^(۱): (سال ۱۳۹۳)

عنوان شاخص یا نماگر	واحد	مقدار/تعداد	درصد تغییر نسبت به سال قبل
ضریب نفوذ تلفن ثابت	به‌ازای هر ۱۰۰ نفر	۲۷/۳	۰/۰۰
ضریب نفوذ تلفن همراه	به‌ازای هر ۱۰۰ نفر	۹۷/۷	۱۳/۲۱
تعداد تلفن های ثابت منصوبه دولتی	دستگاه	۱۸۳۶۲۹	۰/۱۰
تعداد تلفن های ثابت مشغول به کار دولتی	شماره	۱۵۴۱۵۷	۰/۳۰
تعداد تلفن های همراه واگذار شده دولتی	شماره	۵۵۲۰۰۰	۱۳/۷۸
تعداد تلفن های همگانی مشغول به کار (دائری)	دستگاه	۱۳۶۸	-۳۵/۷۷
روستاهای دارای ارتباط مخابراتی	روستا	۵۴۰	۰/۰۰
دفاتر ICT روستایی بهره برداری شده	دفتر	۱۰۸	۰/۰۰
پورت دسترسی دایر شده	پورت	۳۱۴۱۹	۳۶/۷۵

(۱) ارقام مربوط به پایان سال است.

مأخذ- شرکت مخابرات استان ایلام

تعاریف و فرمول‌های محاسبه:

ضریب نفوذ تلفن ثابت: $100 \times (\text{جمعیت استان} / \text{تعداد خطوط مشغول به کار تلفن ثابت})$

ضریب نفوذ تلفن همراه: $100 \times (\text{جمعیت استان} / \text{تعداد خطوط مشغول به کار تلفن همراه})$

روستاهای دارای ارتباط مخابراتی: روستاهایی هستند که از طریق دفترهای مخابراتی، امکان دسترسی به شبکه مخابراتی کل کشور را دارند.

دفتر ICT روستایی بهره برداری شده: دفتری که در آن کلیه خدمات مربوط به ارتباطات مخابراتی و تلفنی، پست، پست بانک و اینترنت برای مراجعین ارائه می شود.

پورت دسترسی دایر شده: سیستم انتقال داده هایی است که از طریق آن اطلاعات دریافت و ارسال می شود.

تلفن همراه: وسیله‌ای است که تمام امکانات و قابلیت‌های یک تلفن دیجیتال معمولی را بدون وابستگی به مکانی ثابت، به شکل متحرک و یا سیار ارائه می‌دهد.

شاخص‌ها و نماگرهای ارتباطات: (سال ۱۳۹۳)

عنوان شاخص یا نماگر	واحد	مقدار/تعداد	نسبت به سال قبل	درصد تغییر
تعداد کل مرسولات پستی وارد شده به استان از مبادی خارج از کشور	مرسوله	۱۳۶۳	-۶۵/۴۲	
تعداد کل مرسولات پستی صادر شده از استان به مقصد خارج از کشور	مرسوله	۲۷۴	-۳۷/۰۱	
تعداد کل مرسولات پستی ارسال شده از استان به داخل استان	مرسوله	۱۶۴۶۳۲۰	۵۹/۶۷	
تعداد کل مرسولات پستی ارسال شده از استان به سایر استان‌ها	مرسوله	۸۳۴۲۸۲	-۳۶/۲۱	
سرانه مرسولات پستی	مرسوله	۴	-۴/۷۶	

مأخذ- اداره کل پست استان ایلام

فرمول محاسبه:

سرانه مرسولات پستی:

کل مرسولات صادره داخلی و خارجی + مرسولات وارده خارجی
جمعیت کل استان

شاخص‌ها و نماگرهای امور قضایی: (سال ۱۳۹۳)

عنوان شاخص یا نماگر	واحد	مقدار/ تعداد	درصد تغییر نسبت به سال قبل
تعداد معاملات اموال منقول ثبت شده	فقره	۲۸۵۶	۳۹/۱۸
تعداد معاملات اموال غیر منقول ثبت شده	فقره	۸۳۲۶	۱۳/۹۹
تعداد اسناد مالکیت صادر شده	فقره	۲۰۳۴۱	۷/۲۲
تعداد شرکت‌های تجاری و تعاونی ثبت شده	فقره	۳۳۱	-۲۴/۲۶
تعداد شرکت‌های تجاری و تعاونی منحل شده	فقره	۱۴	۷۵/۰۰

مأخذ- اداره کل ثبت اسناد و املاک استان ایلام

تعاریف:

معاملات اموال منقول: معاملات مربوط به اموالی که نقل و انتقال آن‌ها از محلی به محل دیگر ممکن باشد را، معاملات منقول گویند.

معاملات اموال غیر منقول: معاملات مربوط به اموالی که نقل و انتقال آن‌ها از محلی به محل دیگر غیرممکن باشد مانند خانه، زمین و باغ را، معاملات غیر منقول گویند.

شاخص‌ها و نماگرهای امور قضایی (سال ۱۳۹۳)

عنوان شاخص یا نماگر	واحد	مقدار/تعداد	درصد تغییر نسبت به سال قبل
تعداد کل زندانیان استان	نفر	۱۵۹۱	...
درصد زندانیان مرد	درصد	۹۸/۶۸	...
درصد زندانیان زن	درصد	۱/۳۲	...
درصد زندانیان کمتر از ۱۹ سال به کل زندانیان	درصد	۰/۵	...
درصد زندانیان گروه سنی ۱۹-۲۵ سال به کل زندانیان	درصد	۱۲/۳۲	...
درصد زندانیان بی‌سواد	درصد
درصد زندانیان دارای تحصیلات بالاتر از دیپلم	درصد	۷/۷۳	...
درصد زندانیان مربوط به جرائم مواد مخدر	درصد	۲۶/۵۹	...

مأخذ: اداره‌ی کل زندان‌ها و اقدامات تأمینی و تربیتی استان ایلام

شاخص‌ها و نماگرهای امور قضایی: (سال ۱۳۹۳)

عنوان شاخص یا نماگر	واحد	مقدار/تعداد	نسبت به سال قبل	درصد تغییر
تعداد تصادفات درون‌شهری	فقره	۱۹۳۶	۲۴/۵۸	
تعداد تلفات انسانی ^(۱) در تصادفات درون‌شهری	نفر	۸	-۵۵/۵۶	
تعداد مجروحان ^(۱) در تصادفات درون‌شهری	نفر	۱۶۸۰	۱۷/۶۵	
تعداد تصادفات برون‌شهری	فقره	۱۳۷۷	۱۸/۱۰	
تعداد تلفات انسانی ^(۱) در تصادفات برون‌شهری	نفر	۱۴۶	۴۴/۵۵	
تعداد مجروحان ^(۱) در تصادفات برون‌شهری	نفر	۱۹۰۳	۲۸/۲۳	
مقدار مواد مخدر کشف شده توسط نیروی انتظامی استان	کیلوگرم	۳۳۰/۴۵	۴۳/۸۶	

(۱) اطلاع مربوط به لحظه وقوع تصادف است.

مأخذ- ناحیه انتظامی استان ایلام

شاخص‌ها و نماگرهای بهزیستی: (سال ۱۳۹۳)

درصد تغییر	مقدار/تعداد	واحد	عنوان شاخص یا نماگر
نسبت به سال قبل			
۰/۸۱	۴۰۹۸	خانوار	تعداد خانوارهای مستمری‌بگیر تحت پوشش سازمان بهزیستی
-۳/۳۷	۸۰۸۸	نفر	تعداد افراد مستمری‌بگیر خانوارهای تحت پوشش سازمان بهزیستی
-۳۷/۵۶	۵۵۷	نفر	تعداد معتمدان خدمت‌گیرنده از مراکز تحت پوشش سازمان بهزیستی
۴۸/۰۸	۵۶۶۱	نفر	تعداد معلولان تحت پوشش سازمان بهزیستی
۳۳/۳۳	۸۰	نفر	تعداد سالمندان نگهداری شده در مراکز تحت پوشش سازمان بهزیستی
۱۱/۱۱	۲۰	نفر	تعداد کودکان بی سرپرست نگهداری شده در مراکز تحت پوشش سازمان بهزیستی

مأخذ- سازمان بهزیستی استان ایلام

تعاریف:

خانوار مستمری‌بگیر تحت پوشش: خانواده بی‌سرپرست و نیازمندی است که در زمان آمارگیری از کمک‌های مستمر استفاده می‌نماید.

شاخص‌ها و نماگرهای بهزیستی: (سال ۱۳۹۳)

عنوان شاخص یا نماگر	واحد	مقدار/تعداد	نسبت به سال قبل	درصد تغییر
تعداد مستمری‌بگیران تحت پوشش کمیته امداد امام خمینی در استان	نفر	۷۲۱۳۳	۷/۶۲	
تعداد مستمری‌بگیران تحت پوشش طرح مددجویی	نفر	۵۰۶۲۲	۹/۳۳	
تعداد مستمری‌بگیران تحت پوشش طرح شهید رجایی	نفر	۲۱۵۱۱	۳/۸۱	
تعداد خانوار با سرپرست زن تحت پوشش کمیته امداد امام خمینی خانوار	خانوار	۱۱۹۵۸	۹/۸۸	
تعداد بیمه‌شدگان تحت پوشش بیمه خدمات درمانی کمیته امداد امام خمینی	نفر	۲۸۱۹۷	-۱/۱۴	

مأخذ- کمیته امداد امام خمینی استان ایلام

تعاریف:

طرح شهید رجایی: طرحی است که به موجب آن سالمندان روستایی و عشایر نیازمند و عائله تحت تکفل آن‌ها تحت پوشش خدمات حمایتی کمیته امداد قرار می‌گیرند.

طرح مددجویی: طرحی است که به موجب آن افراد بنا به عللی از قبیل فقدان سرپرست، از کار افتادگی سرپرست، معلولیت سرپرست و بیماری سرپرست یا استیصال و درماندگی بر حسب نوع نیازمندی، تحت پوشش مستمر کمیته امداد قرار می‌گیرند.

شاخص‌ها و نماگرهای تأمین اجتماعی: (سال ۱۳۹۳)

درصد تغییر نسبت به سال قبل	مقدار/تعداد	واحد	عنوان شاخص یا نماگر
۲/۳۲	۳۸۳۴۹۳	نفر	تعداد بیمه‌شدگان اصلی و تبعی تحت پوشش اداره کل بیمه سلامت
-۴/۰۳	۷۱۲۴۶	نفر	تعداد بیمه‌شدگان کارکنان دولت
...	...	نفر	تعداد بیمه‌شدگان خویش فرما
...	۹۵۵	نفر	تعداد بیمه‌شدگان ایرانیان
-۶/۳۲	۲۴۴۵۹۶	نفر	تعداد بیمه‌شدگان روستایی
...	۳۸۲۰۰	نفر	تعداد بیمه‌شدگان بیمه سلامت
۰/۹۵	۲۸۴۹۶	نفر	تعداد بیمه‌شدگان سایر اقشار

مأخذ- اداره کل بیمه سلامت استان ایلام

تعریف:

بیمه‌شده خدمات درمانی: به فردی گفته می‌شود که توسط سازمان متبوع یا شخصاً، خود و افراد تبعی فرد، تحت پوشش استفاده از امکانات درمانی و خدمات درمانی در واحدهای طرف قرارداد خدمات درمانی قرار می‌گیرند.

شاخص‌ها و نماگرهای تأمین اجتماعی: (سال ۱۳۹۲)

عنوان شاخص یا نماگر	واحد	مقدار/تعداد	نسبت به سال قبل	درصد تغییر
تعداد مشترکان حقوق‌بگیر صندوق بازنشستگی	نفر	۸۲۰۰	۳/۵۵	
سهم بازنشستگان از کل مشترکان حقوق‌بگیر صندوق بازنشستگی	درصد	۸۲/۰۲	۰/۰۵	
سهم از کار افتادگان از کل مشترکان حقوق‌بگیر صندوق بازنشستگی	درصد	۲/۹۴	-۱/۶۷	
سهم شاغلان متوفی از کل مشترکان حقوق‌بگیر صندوق بازنشستگی	درصد	۷/۴۸	-۶/۲۷	
سهم بازنشستگان و از کار افتادگان فوت‌شده از کل مشترکان حقوق‌بگیر صندوق بازنشستگی	درصد	۷/۴۱	۵/۱۱	
متوسط سن بازنشستگی	سال	۵۲/۰۷	۰/۰۰	

مأخذ- مدیریت بازنشستگی استان ایلام

※اطلاعات مربوط به کلیه بازنشستگان تحت پوشش از ابتدا تا سال ۱۳۹۲ می باشد.

تعاریف:

مشترک حقوق‌بگیر صندوق بازنشستگی: به فردی اطلاق می‌شود که در دوران خدمت (دوره اشتغال) بیمه‌پرداز صندوق بازنشستگی بوده است و بر طبق قوانین و مقررات این صندوق رأساً و یا بازماندگان وی مشمول استفاده از حقوق بازنشستگی و وظیفه می‌باشند.

بازنشسته: مستخدم بیمه‌پرداز صندوق بازنشستگی که با داشتن شرایط معین سنی و دارا شدن سنوات معینی از خدمت، طبق قوانین و مقررات این صندوق، از حقوق بازنشستگی استفاده می‌نماید.

از کار افتاده: مستخدمی است که قادر به کار کردن نبوده و با داشتن شرایط قانونی مندرج در قوانین و مقررات این صندوق از حقوق وظیفه استفاده می‌نماید.

شاغل متوفی: مستخدمی است که در دوران اشتغال، فوت شده و وراث قانونی وی با داشتن شرایط قانونی حق دریافت وظیفه فوت را برابر شرایط مندرج در قانون خواهند داشت.

بازنشسته و از کار افتاده متوفی: مستخدمی است که پس از دوران اشتغال و پس از برقراری حقوق بازنشستگی فوت شده است و وراث قانونی وی با داشتن شرایط قانونی حق دریافت حقوق وی را برابر شرایط مندرج در قانون خواهند داشت.

شاخص‌ها و نماگرهای تأمین اجتماعی: (سال ۱۳۹۳)

درصد تغییر	واحد	مقدار/تعداد	نسبت به سال قبل	عنوان شاخص یا نماگر
۴/۲۲	نفر	۲۳۵۴۷۲		تعداد بیمه‌شدگان اصلی و تبعی تحت پوشش اداره کل تأمین اجتماعی
۱۳/۴۸	نفر	۲۵۱۸۹		تعداد مستمری‌بگیران اصلی و تبعی تحت پوشش اداره کل تأمین اجتماعی
-۵۰/۰۰	نفر	۲		تعداد بیمه‌شدگان آسیب‌دیده ناشی از کار منجر به فوت
...	نفر	۱۲		تعداد بیمه‌شدگان آسیب‌دیده ناشی از کار منجر به نقص عضو
۱۱/۶۲	کارگاه	۶۲۱۴		تعداد کارگاه‌های تحت پوشش اداره کل تأمین اجتماعی

مأخذ- اداره کل تأمین اجتماعی استان ایلام

تعاریف:

بیمه‌شده اصلی: بیمه‌شده‌ای است که رأساً مشمول تعهدات مندرج در قانون سازمان تأمین اجتماعی است.

بیمه‌شده تبعی: بیمه‌شده‌ای است که به تبع بیمه‌شده اصلی از مزایای موضوع قانون تأمین اجتماعی استفاده می‌کند.

مستمری‌بگیر: فردی است که به خاطر احراز شرایط خاص، مستمری دریافت می‌کند و شامل حالات زیر است:

- بازنشسته
- از کار افتاده
- بازمانده تحت تکفل بیمه‌شده فوت شده

شاخص‌ها و نماگرهای آموزش: (سال تحصیلی ۹۴-۱۳۹۳)

درصد تغییر	مقدار/تعداد	واحد	عنوان شاخص یا نماگر
نسبت به سال قبل			
۰/۰۲	۹۱۶۸۵	نفر	تعداد کل دانش‌آموزان استان ^(۱)
۰/۰۳	۴۷۲۳۲	نفر	تعداد دانش‌آموزان پسر
۰/۰۱	۴۴۴۵۳	نفر	تعداد دانش‌آموزان دختر
۱/۰۹	۷۳/۲	درصد	درصد دانش‌آموزان شهری
۰/۰۰	۳۳	درصد	درصد دانش‌آموزان دختر روستایی در مقطع ابتدایی
۰/۰۰	۲۷	درصد	درصد دانش‌آموزان دختر روستایی در مقطع متوسطه اول
-۷/۱۴	۱۴	درصد	درصد دانش‌آموزان دختر روستایی در مقطع متوسطه دوم
۲/۵۱	۶۳۷	نفر	تعداد دانش‌آموزان استثنایی
-۱/۵۸	۱۰۱/۵	درصد	پوشش ظاهری تحصیلی (نرخ ثبت نام ناخالص) در دوره ابتدایی
۰/۰۰	۱۰۴	درصد	پوشش ظاهری تحصیلی (نرخ ثبت نام ناخالص) در دوره متوسطه اول
۱۲/۱۷	۹۴/۵	درصد	پوشش ظاهری تحصیلی (نرخ ثبت نام ناخالص) در دوره متوسطه دوم
۰/۸۱	۹۸/۹	درصد	پوشش واقعی تحصیلی (نرخ ثبت نام خالص) در دوره ابتدایی
۵/۶۸	۸۸/۷۸	درصد	پوشش واقعی تحصیلی (نرخ ثبت نام خالص) در دوره متوسطه اول
۴/۵۰	۸۷/۲	درصد	پوشش واقعی تحصیلی (نرخ ثبت نام خالص) در دوره متوسطه دوم
-۳/۸۷	۵۱۹۹۳	نفر	تعداد دانش‌آموزان در دوره ابتدایی
-۱/۱۸	۱۴۷۷۷	نفر	تعداد دانش‌آموزان در دوره متوسطه اول

شاخص‌ها و نماگرهای آموزش: (سال تحصیلی ۹۴-۱۳۹۳) (دنباله)

عنوان شاخص یا نماگر	واحد	مقدار/تعداد	نسبت	درصد تغییر به سال قبل
تعداد دانش آموزان در دوره متوسطه دوم	نفر	۲۴۲۷۸	۱۳/۲۴	
تراکم دانش آموزان شهری در دوره ابتدایی در کلاس	نفر	۲۲	-۱/۸۲	
تراکم دانش آموزان روستایی در دوره ابتدایی در کلاس	نفر	۱۳	-۴/۶۲	
تراکم دانش آموزان شهری در دوره متوسطه اول در کلاس	نفر	۲۳	۰/۴۳	
تراکم دانش آموزان روستایی در دوره متوسطه اول در کلاس	نفر	۱۴	-۲/۱۴	
تراکم دانش آموزان شهری در دوره متوسطه دوم در کلاس	نفر	۲۲	-۱/۳۶	
تراکم دانش آموزان روستایی در دوره متوسطه دوم در کلاس	نفر	۱۳	۶/۹۲	
تعداد دانش آموزان راه یافته به دانشگاه	نفر	۴۴۸۱	۳۰/۲۶	
درصد معلمان دارای مدرک تحصیلی لیسانس و بالاتر	درصد	۷۶	-۷/۸۹	
درصد معلمان دارای مدرک تحصیلی فوق دیپلم	درصد	۲۱	۲۳/۸۱	
درصد معلمان دارای مدرک تحصیلی دیپلم	درصد	۳	۳۳/۳۳	
درصد معلمان به کل کارکنان	درصد	۶۲	۶/۴۵	
درصد معلمان زن	درصد	۵۳	-۱/۸۹	
نسبت دانش آموز به معلم	نفر	۱۱.۷	-۵/۲۱	
تعداد سوادآموزان تحت پوشش نهضت سوادآموزی	نفر	۵۳۸۲	۲۱/۸۹	
تعداد آموزشیاران نهضت سوادآموزی	نفر	۰		
درصد روستاهای تحت پوشش نهضت سوادآموزی	درصد	۱۵/۶۳	۳۴۷/۸۶	

۱) اطلاعات مربوط به تعداد کل دانش آموزان استان بدون احتساب دوره های تحصیلی پیش دانشگاهی، عمومی بزرگسالان (متوسطه دوره اول) و عمومی بزرگسالان (متوسطه دوره دوم) می باشد.
 مأخذ- اداره کل آموزش و پرورش استان ایلام
 -معاونت سواد آموزی اداره کل آموزش و پرورش استان ایلام

تعاریف و فرمول‌های محاسبه:

پوشش ظاهری تحصیلی: شاخصی است که نسبت تعداد دانش‌آموزان یک دوره تحصیلی را به کل جمعیت لازم‌التعلیم همان دوره نشان می‌دهد و از رابطه زیر به دست می‌آید:

$$\text{ضریب پوشش ظاهری} = \frac{\text{تعداد دانش‌آموزان یک دوره تحصیلی}}{\text{تعداد جمعیت لازم‌التعلیم همان دوره تحصیلی}} \times 100$$

پوشش واقعی تحصیلی: شاخصی است که نسبت تعداد دانش‌آموزان یک دوره تحصیلی را که در سنین خاص آن دوره هستند، به کل جمعیت لازم‌التعلیم همان دوره نشان می‌دهد و از رابطه زیر به دست می‌آید:

$$\text{ضریب پوشش واقعی} = \frac{\text{تعداد دانش‌آموزان یک دوره تحصیلی در سنین متناظر آن دوره}}{\text{تعداد جمعیت لازم‌التعلیم همان دوره تحصیلی}} \times 100$$

تراکم دانش‌آموز: نسبت تعداد دانش‌آموزان مشغول به تحصیل به تعداد کلاس دایر، آموزشگاه و دوره تحصیلی را به ترتیب تراکم دانش‌آموز در کلاس، آموزشگاه و دوره تحصیلی گویند.

شاخص‌ها و نماگرهای آموزش عالی (بجز دانشگاه آزاد اسلامی): (سال تحصیلی ۹۴-۱۳۹۳)

عنوان شاخص یا نماگر	واحد	مقدار/تعداد	نسبت به سال قبل	درصد تغییر
تعداد دانشجویان استان	نفر	۳۷۸۵۳
تعداد دانشجویان پسر	نفر	۱۸۹۸۷
تعداد دانشجویان دختر	نفر	۱۸۸۶۶
نسبت دانشجو به هیئت علمی	نفر	-
تعداد دانشجویان مقطع کاردانی	نفر	۹۶۳۵
تعداد دانشجویان مقطع کارشناسی	نفر	۲۵۷۲۲
تعداد دانشجویان مقطع کارشناسی ارشد	نفر	۱۹۳۸
تعداد دانشجویان مقطع دکتری	نفر	۵۵۸
درصد دانشجویان کارشناسی ارشد و بالاتر به کل دانشجویان	درصد	۶/۵۹
درصد دانشجویان گروه تخصصی علوم انسانی به کل دانشجویان	درصد	-
درصد دانشجویان گروه تخصصی علوم پایه به کل دانشجویان	درصد	-
درصد دانشجویان گروه تخصصی کشاورزی و دامپزشکی به کل دانشجویان	درصد	-
درصد دانشجویان گروه تخصصی علوم فنی و مهندسی به کل دانشجویان	درصد	-
درصد دانشجویان گروه تخصصی پزشکی به کل دانشجویان	درصد	-
درصد دانشجویان گروه تخصصی هنر به کل دانشجویان	درصد	-

مأخذ- مؤسسه پژوهش و برنامه ریزی آموزش عالی

شاخص‌ها و نماگرهای آموزش عالی (دانشگاه آزاد اسلامی): (سال تحصیلی ۹۴-۱۳۹۳)

عنوان شاخص یا نماگر	واحد	مقدار/تعداد	نسبت به سال قبل	درصد تغییر
تعداد دانشجویان دانشگاه آزاد استان	نفر	۱۱۱۶۰
تعداد دانشجویان پسر	نفر	۷۵۳۸
تعداد دانشجویان دختر	نفر	۳۶۲۲
نسبت دانشجو به هیئت علمی	نفر	-
تعداد دانشجویان مقطع کاردانی	نفر	۲۳۵۷
تعداد دانشجویان مقطع کارشناسی	نفر	۵۳۶۱
تعداد دانشجویان مقطع کارشناسی ارشد	نفر	۳۴۰۸
تعداد دانشجویان مقطع دکتری	نفر	۳۴
درصد دانشجویان کارشناسی ارشد و بالاتر به کل دانشجویان	درصد	۳۰/۸۴
درصد دانشجویان گروه تخصصی علوم انسانی به کل دانشجویان	درصد	-
درصد دانشجویان گروه تخصصی علوم پایه به کل دانشجویان	درصد	-
درصد دانشجویان گروه تخصصی کشاورزی و دامپزشکی به کل دانشجویان	درصد	-
درصد دانشجویان گروه تخصصی علوم فنی و مهندسی به کل دانشجویان	درصد	-
درصد دانشجویان گروه تخصصی پزشکی به کل دانشجویان	درصد	-
درصد دانشجویان گروه تخصصی هنر به کل دانشجویان	درصد	-

شاخص‌ها و نماگرهای آموزش عالی: (سال تحصیلی ۹۴-۱۳۹۳)

درصد تغییر نسبت به سال قبل	مقدار/تعداد	واحد	عنوان شاخص یا نماگر
...	۵۷۸۲	نفر	تعداد دانش‌آموختگان مراکز آموزش عالی (بجز دانشگاه آزاد اسلامی)
...	۲۸۶۰	نفر	تعداد دانش‌آموختگان پسر
...	۲۹۲۲	نفر	تعداد دانش‌آموختگان دختر
...	۱۶۶۷	نفر	تعداد دانش‌آموختگان مراکز آموزش عالی (دانشگاه آزاد اسلامی)
...	۱۲۳۴	نفر	تعداد دانش‌آموختگان پسر
...	۴۳۳	نفر	تعداد دانش‌آموختگان دختر

مأخذ- مؤسسه پژوهش و برنامه‌ریزی آموزش عالی
-دانشگاه‌های آزاد اسلامی

شاخص‌ها و نماگرهای بهداشت و درمان^(۱) سال ۱۳۹۳

عنوان شاخص یا نماگر	واحد	مقدار/تعداد	نسبت به سال قبل
نسبت جمعیت به پزشک شاغل در دانشگاه علوم پزشکی	هزارنفر	۱/۳۱	۰/۲۳
تعداد مؤسسات درمانی فعال (بیمارستان، بیمارستان و زایشگاه، زایشگاه)	باب	۱۱	۰/۰۰
تعداد خانه‌های بهداشت فعال روستایی	باب	۲۰۴	۳/۵۵
تعداد داروخانه‌ها	باب	۶۳	-۷/۳۵
تعداد آزمایشگاه‌ها	باب	۶۱	۱۲۵/۹۳
تعداد واحدهای پرتونگاری	باب	۲۹	-۶/۴۵
تعداد تخت‌های فعال بیمارستانی	تخت
تعداد تخت‌های ثابت بیمارستانی	تخت	۱۰۵۵	۵۰/۷۱
ضریب اشغال تخت فعال	درصد
نسبت جمعیت به تخت فعال	نفر
نسبت جمعیت به تخت ثابت	نفر	۰/۵۳	-۹۹/۹۳

(۱) ارقام مربوط به پایان سال است.

مأخذ- دانشگاه علوم پزشکی استان ایلام

تعاریف و فرمول محاسبه:

ضریب اشغال تخت: حاصل تقسیم تخت روز اشغالی بر تخت روز کل ضرب در ۱۰۰.

تخت روز اشغالی: تعداد تخت‌های اشغال شده در هر روز توسط بیماران.

تخت روز کل: تعداد تخت‌هایی که در هر روز آمادگی پذیرش بیماران را دارد.

تخت فعال: به آن تعداد از تخت‌های بیمارستانی که بر اساس استاندارد دارای امکانات تشخیص، درمان، پشتیبانی، خدماتی و پرسنلی، آماده بستری کردن بیماران باشد.

شاخص‌ها و نماگرهای بازرگانی: (سال ۱۳۹۳)

عنوان شاخص یا نماگر	واحد	مقدار/تعداد	درصد تغییر نسبت به سال قبل
مقدار کل واردات	تن	۱۶۴۷	۱۴۵/۰۹
ارزش کل واردات	هزار دلار	۱۶۲۴	-۳/۶۲
مقدار صادرات غیر نفتی ^(۱)	تن	۱۸۷۱۱۹۸	۸/۸۱
ارزش صادرات غیر نفتی ^(۱)	هزار دلار	۵۷۳۰۷۳	۲۸/۴۴
مقدار صادرات محصولات کشاورزی	تن	۴۲۷۷۲۴	۱۸۹/۶۶
ارزش صادرات محصولات کشاورزی	هزار دلار	۱۵۳۵۱۴	۱۸۷/۰۸
مقدار صادرات کالاهای صنعتی	تن	۳۳۱۷۶۴	-۵/۱۱
ارزش صادرات کالاهای صنعتی	هزار دلار	۳۲۲۰۳۲	۹/۶۴
مقدار صادرات مواد معدنی	تن	۱۱۰۹۵۶۴	-۹/۱۷
ارزش صادرات مواد معدنی	هزار دلار	۹۲۷۰۷	-۴/۹۱
ارزش صادرات فرش و صنایع دستی	هزار دلار	۴۸۲۰	۲۲۱/۹۸

(۱) شامل نفت خام، گاز طبیعی، نفت کوره، نفت سفید، نفت گاز (گازوئیل) و میعانات گازی نمی‌باشد.
 مأخذ- اداره کل گمرکات استان ایلام

تعاریف:

واردات: واردات شامل تمامی کالاهایی است که به‌طور مستقیم برای مصرف قطعی یا تغییر شکل به‌منظور صدور یا مصرف قطعی، به کشور وارد و از گمرکات کشور ترخیص می‌شود.

صادرات: صادرات شامل صدور قطعی تمامی کالاهایی است که در داخل کشور تولید شده و یا به صورت مواد اولیه و یا کالاهای نیمه‌ساخته یا قطعات جداگانه به کشور وارد شده و پس از تغییر شکل یا مونتاژ، به‌طور قطعی صادر شده باشند.

شاخص‌ها و نماگرهای فرهنگی: (سال ۱۳۹۳)

عنوان شاخص یا نماگر	واحد	مقدار /تعداد	درصد تغییر نسبت به سال قبل
تعداد موزه‌های تاریخی و فرهنگی در پایان سال	عدد	۳	۰/۰۰
بازدیدکنندگان از موزه‌ها، بناها و مکان‌های فرهنگی و تاریخی	هزار نفر	۱۶۰	۱۴۶/۱۵
تعداد آثار تاریخی ثبت شده در فهرست آثار ملی ^(۱)	عدد	۷۳۲	۱/۳۹

(۱) آثار تاریخی شامل مکان، بنا، تپه، محوطه، بافت و مجموعه می‌باشد.

مأخذ- اداره کل میراث فرهنگی و گردشگری استان ایلام

شاخص‌ها و نماگرهای فرهنگی: (سال ۱۳۹۳)

درصد تغییر	مقدار/تعداد	واحد	عنوان شاخص یا نماگر
نسبت به سال قبل			
-۵۴/۷۶	۹۵	عنوان	تعداد عناوین کتاب‌های منتشر شده
۳۳۲/۴۳	۱۶۰	هزارنسخه	شمارگان کتاب‌های منتشر شده
-۲۰/۰۰	۸	عنوان	تعداد عناوین کتاب‌های ترجمه شده
۰/۰۰	۱۰	هزارنسخه	شمارگان کتاب‌های ترجمه شده
-۵۶/۵۰	۸۷	عنوان	تعداد عناوین کتاب‌های تألیف شده
۵۰۰/۰۰	۱۵۰	هزارنسخه	شمارگان کتاب‌های تألیف شده
...	۶۶۰	هزارنسخه	شمارگان مطبوعات
۳/۳۳	۳۱	باب	تعداد کتابخانه‌های عمومی*
...	...	نفر	تعداد اعضای کتابخانه‌های عمومی*
...	...	باب	تعداد کانون‌های فرهنگی هنری مساجد
۱۱/۶۳	۴۸	باب	تعداد موسسات فرهنگی و هنری
-۵۰/۰۰	۱	باب	تعداد سینماها ^(۱)

۱- سینمای آبدانان در حال حاضر غیرفعال است.

مأخذ- اداره کل فرهنگ و ارشاد اسلامی استان ایلام

*اداره کل کتابخانه‌های عمومی استان ایلام

تعاریف:

کتاب: نشریه غیر ادواری است که اختصاص به موضوعی ویژه دارد و تعداد صفحه‌های آن ۴۸ صفحه یا بیش‌تر است.

مطبوعات: نشریاتی که به‌طور منظم با نام ثابت، تاریخ و شماره به صورت اوراق چاپی یا الکترونیکی، در زمینه‌های گوناگون سیاسی، اجتماعی، علمی، ورزشی، هنری و سایر موارد منتشر می‌شوند. مطبوعات از نظر ترتیب انتشار به روزانه و غیر روزانه، از نظر محتوا به عمومی و تخصصی، از نظر زمینه انتشار به دو گروه تخصصی و علمی و نشریات غیر تخصصی و از نظر گستره توزیع به بین‌المللی، سراسری، منطقه‌ای و محلی و از نظر مخاطبان به عموم، گروه‌های سنی خاص و اقشار اجتماعی خاص (متخصصان، زنان، دانشجویان، دانش‌آموزان، صاحبان حرف و مشاغل خاص) تقسیم می‌شوند.

شمارگان: تعداد نسخه‌های چاپ یا تکثیر شده از یک اثر که در یک نوبت چاپ و انتشار برای توزیع آماده شده‌اند، اعم از آن که تمامی آن‌ها توزیع شده یا نشده باشد.

کانون فرهنگی هنری مساجد: مؤسسه فرهنگی و غیرانتفاعی وابسته به مسجد که دارای مجوز از راجع ذی‌ربط است و بر اساس مقررات در محدوده مسجد به فعالیت فرهنگی و هنری می‌پردازد.

شاخص‌ها و نماگرهای فرهنگی: (سال ۱۳۹۳)

عنوان شاخص یا نماگر	واحد	مقدار/تعداد	نسبت به سال قبل	درصد تغییر
میزان تولید برنامه‌های رادیویی	ساعت	۳۶۵۲	-۰/۰۸	
مدت پخش برنامه‌های رادیویی	ساعت	۷۳۶۲	۰/۷۹	
میزان تولید برنامه‌های تلویزیونی	ساعت	۱۵۰۲	-۱/۶۴	
مدت پخش برنامه‌های تلویزیونی	ساعت	۳۸۴۴	۱/۲۴	

مأخذ- صدا و سیما، مرکز ایلام

تعاریف:

تولید برنامه‌های رادیویی و تلویزیونی: فرایندی است که با تلفیق تخصصی عناصر محتوایی (پیام) و ساختاری با بهره‌گیری از منابع لازم، منجر به ساخت یک برنامه رادیو/ تلویزیونی می‌شود.

پخش برنامه‌های رادیویی و تلویزیونی: عبارت از شکل نهایی و ارسال شده یک برنامه رادیو/ تلویزیونی است که مخاطب، قادر به دریافت آن باشد.

شاخص‌ها و نماگرهای فرهنگی: (سال ۱۳۹۳)

عنوان شاخص یا نماگر	واحد	مقدار/تعداد	درصد تغییر نسبت به سال قبل
تعداد زائران حج تمتع	نفر	۱۰۵	-۹۳/۰۵
تعداد زائران عمره مفرده	نفر	۸۰۷	-۴۳/۵۷
تعداد زائران عتبات عالیات	نفر		
عراق	نفر	۱۳۶۶	-۲۸/۸۹
سوریه	نفر	۰	

مأخذ- مدیریت حج و زیارت استان ایلام

شاخص‌ها و نماگرهای تربیت بدنی: (سال ۱۳۹۳)

درصد تغییر	مقدار/تعداد	واحد	عنوان شاخص یا نماگر
نسبت به سال قبل			
-۹/۶۹	۲۷۴۹۱	نفر	تعداد ورزشکاران سازمان یافته
-۷/۸۷	۱۸۱۴۳	نفر	تعداد مردان ورزشکار سازمان یافته
-۱۳/۰۳	۹۳۴۸	نفر	تعداد زنان ورزشکار سازمان یافته
۱۷/۰۱	۲۰۶۲۴	نفر	تعداد ورزشکاران قهرمانی
۱۷/۹۵	۲۹۳۰	نفر	تعداد مربیان ورزشی
۲/۶۶	۱۰۸۲	نفر	تعداد داوران ورزشی
۳۸/۱۴	۱۶۳	باب	تعداد اماکن ورزشی مورد بهره برداری
۱۴/۰۶	۷۳۰	متر مربع	سرانه اماکن ورزشی مورد بهره برداری به هزار نفر جمعیت

مأخذ- اداره کل تربیت بدنی استان ایلام

تعاریف:

ورزشکاران سازمان‌یافته: به گروهی اطلاق می‌شود که تحت پوشش تشکیلاتی با ضوابط خاص، به ورزش مبادرت می‌ورزند.

مربی ورزشی: به فردی اطلاق می‌شود که دارای گواهینامه رسمی و معتبر مربی‌گری از یکی از فدراسیون‌های ورزشی کشور در یکی از رشته‌های ورزشی باشد.

داور ورزشی: به فردی اطلاق می‌شود که پس از طی دوره‌های تخصصی و اخذ گواهینامه رسمی و معتبر داوری از فدراسیون‌های ورزشی کشور توانایی قضاوت در یکی از رشته‌های ورزشی را دارا باشد.

ورزشکاران قهرمانی: به گروهی اطلاق می‌شود که تحت پوشش ورزش‌های قهرمانی (رقابتی و سازمان‌یافته) هستند که با توجه به قوانین و مقررات خاص برای ارتقای رکوردهای ورزشی و کسب رتبه یا مدال تلاش می‌کنند.

مکان ورزشی: به مکانی اطلاق می‌شود که با اخذ مجوز از سازمان تربیت بدنی و ادارات کل تربیت بدنی استان‌ها، براساس ضوابط و مقررات مربوط، برای یک یا چند رشته ورزشی مورد استفاده قرار می‌گیرد و براساس مالکیت به تفکیک تربیت بدنی، خصوصی، دولتی، نهادهای عمومی غیردولتی و براساس نوع به تفکیک زمین ورزشی، استخر، پیست، باشگاه ورزشی و زورخانه تقسیم می‌شود.

فهرست اسامی همکاران در دستگاره های اجرایی

ردیف	نام دستگاه اجرایی	اسامی همکاران
۱	اداره کل ثبت احوال	آقای قباد هواسی
۲	شرکت برق منطقه ای غرب	آقای علی یوسفی
۳	شرکت ملی پخش فرآورده های نفتی	آقای متحدی
۴	فرودگاه	خانم ارجمندی
۵	کمیته امداد امام خمینی (ره)	آقای مهدی کاظمی
۶	اداره کل پست	خانم الهام نافی
۷	شرکت گاز	خانم شکرپیگی
۸	سازمان صنعت، معدن و تجارت	خانم اعظم کاوری زاده
۹	سازمان بهزیستی	آقای بلوچیان
۱۰	اداره کل ورزش و جوانان	خانم زینب محمدی
۱۱	اداره کل امور مالیاتی	خانم مژگان داودی نیا
۱۲	فرماندهی انتظامی	آقای سهیل فرشادیان
۱۳	شرکت مخابرات	آقای ایمان شیرپیگی
۱۴	بازنشستگی ایلام	آقای علی احمدی
۱۵	شرکت توزیع نیروی برق	آقای دانش
۱۶	اداره کل تأمین اجتماعی	آقای کریمی
۱۷	سازمان جهاد کشاورزی	آقای فلاحی
۱۸	شرکت آب و فاضلاب	آقای مهدی زاده
۱۹	اداره کل فرهنگ و ارشاد اسلامی	آقای موسوی
۲۰	اداره کل حمل و نقل و پایانه ها	آقای حاتمی