

## مقدمه

اطلاعات آماری این فصل شامل تعداد جمعیت و ویژگی‌های آن براساس آخرین سرشماری جمعیت در سال ۱۳۹۰ و نیز تعداد وقایع تولد، فوت، ازدواج و طلاق در سال‌های ۱۳۷۵، ۱۳۸۰، ۱۳۸۵، ۱۳۸۹، ۱۳۹۰، ۱۳۹۱، ۱۳۹۲ و ۱۳۹۳ می‌باشد. آمارهای جمعیتی این فصل براساس نتایج سرشماری عمومی نفوس و مسکن سال ۱۳۹۰ همراه با خلاصه‌ای از نتایج سرشماری‌های قبلی ارائه می‌شود.

## تعاریف مفاهیم

**جمعیت (جامعه مورد سرشماری):** اعضای همه خانوارهای معمولی ساکن، مؤسسه‌ای و گروهی که اقامتگاه معمولی آنان در زمان سرشماری در استان قرار دارد و نیز اعضای تمامی خانوارهای معمولی غیر ساکن استان، جامعه مورد سرشماری را تشکیل می‌دهند. ایرانیان عضو هیئت‌های سیاسی و سفارتخانه‌های ایران در خارج از کشور و افراد خانوار آنان، جزو جمعیت استان به حساب می‌آیند.

**خانوار:** خانوار از چند نفر تشکیل می‌شود که با هم در یک اقامتگاه زندگی می‌کنند، با یکدیگر هم‌خرج هستند و معمولاً با هم غذا می‌خورند. فردی که به تنهایی زندگی می‌کند نیز، خانوار تلقی می‌شود.

**خانوار معمولی:** خانوار با تعریف فوق، اکثر افراد کشور را در برمی‌گیرد و به همین دلیل، این گونه خانوارها "خانوار معمولی ساکن" نامیده می‌شوند.

**خانوار معمولی ساکن:** خانواری که در اقامتگاه ثابت (مکان‌های محل سکونت ساخته شده از مصالح سخت و نیز چادر ثابت، آلونک، کپر و ...) سکونت دارد، "خانوار معمولی ساکن" نامیده می‌شود.

**خانوار معمولی غیر ساکن:** خانواری که در زمان سرشماری در اقامتگاه ثابتی سکونت ندارد "خانوار معمولی غیر ساکن" نامیده می‌شود. این دسته از خانوارها سه گروه زیر را دربر می‌گیرد:

۱- خانوارهایی که در زمان سرشماری در کوچ به‌سر می‌برند و یا در خارج شهرها و آبادی‌ها در سرپناه قابل حمل زندگی می‌کنند.

۲- خانوارهایی که در محل ثابتی زندگی نمی‌کنند و به‌طور مداوم محل زندگی خود را تغییر می‌دهند، مانند کولی‌ها.

۳- خانوارهایی که محل زندگی مشخصی ندارند و شب‌ها معمولاً

در پارک‌ها، خرابه‌ها، زیر پل‌ها و... بیتوته می‌کنند.

**خانوار مؤسسه‌ای:** مجموعه افرادی که به دلیل داشتن هدف یا ویژگی‌های مشترک با هم در یک مؤسسه زندگی می‌کنند و آن مؤسسه بنا بر مجوز یا براساس مقررات و ضوابط معینی مسؤولیت منزل دادن (ارائه محل سکونت همراه با خدمات و تسهیلات) به آنان را بر عهده دارد خانوار مؤسسه‌ای نامیده می‌شود، نمونه‌های مشخصی از خانوارهای مؤسسه‌ای عبارتند از:

پادگان‌ها و پاسگاه‌های نظامی و انتظامی، خوابگاه‌های دانشجویی که تحت مدیریت یکی از دانشگاه‌ها اداره می‌شود بجز خوابگاه‌های متأهلین، آسایشگاه‌های روانی و ...

**خانوار گروهی:** مجموعه افرادی که تمام یا اغلب آنان به دلیل دارا بودن شرایط خاص (به طور عمده داشتن ویژگی مشترک) اقامتگاه مشترکی را برای سکونت خود انتخاب کرده‌اند و به طور مشترک امور زندگی در آن اقامتگاه را اداره می‌کنند خانوار گروهی نامیده می‌شود.

**شهر (نقطه شهری):** منظور از شهر، هر یک از نقاط جغرافیایی است که دارای شهرداری باشد.

در سرشماری‌های قبل از سال ۱۳۶۵، تمامی مراکز شهرستان‌ها (بدون در نظر گرفتن تعداد جمعیت آن‌ها) و نقاطی که تعداد جمعیت آن‌ها در موقع سرشماری، پنج هزار نفر و بیش‌تر بوده شهر به حساب آمده است.

**آبادی (نقطه روستایی):** آبادی به مجموعه‌ایک یا چند مکان و اراضی به هم پیوسته (اعم از کشاورزی و غیرکشاورزی) گفته می‌شود که خارج از محدوده شهرها واقع شده و دارای محدوده ثبتی یا عرفی مستقل باشد. اگر آبادی در زمان سرشماری، محل سکونت خانوار یا خانوارهایی باشد "دارای سکنه" و در غیر این صورت، "خالی از سکنه" تلقی می‌شود.

**جمعیت ساکن در نقاط شهری:** منظور از جمعیت ساکن در نقاط شهری در هر یک از محدوده‌های بخش، شهرستان، استان یا کشور، جمعیت تمامی شهرهایی است که در همان محدوده قرار دارد و جمعیت هر شهر، عبارت است از مجموع تعداد اعضای همه خانوارهای معمولی ساکن، مؤسسه‌ای و گروهی که اقامتگاه معمولی آنان در زمان سرشماری در آن شهر واقع است.

استثنائاً آن دسته از اعضای خانوار که به دلیل تحصیل یا کار در خارج از کشور، اسارت و مفقودالایر بودن طی ده سال گذشته مدتی دور از خانواده بوده ولی در زمان سرشماری به خانوار مربوط پیوسته اند صرفاً به دلایل فوق مهاجر تلقی نمی شوند.

**سن:** منظور از سن، تعداد سال‌های کاملی است که از زمان تولد فرد گذشته است.

**میانگین سنی:** متوسط سن افراد یک جامعه است.

**میان سنی:** سنی است که جمعیت را از نظر تعداد به دو گروه مساوی تقسیم کند.

**ثبوت وقایع حیاتی جاری و معوقه:** وقایع حیاتی (تولد، فوت، ازدواج و طلاق) را که در سال وقوع ثبت می شود، جاری می نامند و وقایعی که بعد از سال وقوع ثبت شده باشد، معوقه نامیده می شود.

**ثبوت ولادت:** عبارت است از اعلام واقعه ولادت توسط اعلام کننده به مامور ثبت احوال به منظور تنظیم سند ثبت کل وقایع.

**ثبوت فوت:** عبارت است از اعلام واقعه فوت توسط اعلام کننده به مامور ثبت احوال به منظور تنظیم سند وفات.

### گزیده اطلاعات

براساس آخرین سرشماری عمومی نفوس و مسکن در آبان ماه ۱۳۹۰ جمعیت استان برابر با ۵۵۷۵۹۹ نفر بوده که در مقایسه با سرشماری عمومی نفوس و مسکن آبان ۱۳۸۵ متوسط رشد سالانه جمعیت معادل ۰/۴۳ درصد بوده است. در سرشماری سال ۱۳۹۰ تعداد ۱۳۵۷۲۲ خانوار در استان وجود داشته که از این تعداد حدود ۸۸۰۲۴ خانوار آن در نقاط شهری و ۴۷۷۰۸ خانوار آن در نقاط روستایی ساکن بوده‌اند. از جمعیت ۵۵۷۵۹۹ نفر ۰/۷ درصد از جمعیت کل کشور را به خود اختصاص داده است. از این تعداد ۲۸۲۴۶۸ نفر مرد و ۲۷۵۱۳۱ نفر زن بوده‌اند. ۳۵۶۸۹۶ نفر از جمعیت استان در نقاط شهری، ۱۹۹۳۲۷ نفر در نقاط روستایی ساکن بوده و ۱۳۷۶ نفر نیز به صورت غیرساکن سرشماری شده‌اند.

**جمعیت ساکن در نقاط روستایی:** منظور از جمعیت ساکن در نقاط روستایی در هر یک از محدوده‌های دهستان، بخش، شهرستان، استان یا کشور، جمعیت تمامی آبادی‌هایی است که در همان محدوده قرار دارد و جمعیت هر آبادی، عبارت است از مجموع تعداد اعضای همه خانوارهای معمولی ساکن، مؤسسه‌ای و گروهی که اقامتگاه معمولی آنان در زمان سرشماری در آن آبادی واقع است.

**جمعیت غیر ساکن:** منظور از جمعیت غیر ساکن در هر یک از محدوده‌های شهرستان، استان یا کشور، جمعیت تمامی خانوارهای معمولی غیر ساکنی است که در همان محدوده سرشماری شده‌اند.

**سرپرست خانوار:** عضوی از خانوار است که سایر اعضا او را به این عنوان می‌شناسند. لازم به ذکر است، سرپرست خانوار عضوی از خانوار است که معمولاً مسئولیت تأمین تمام یا بخش عمده‌ای از هزینه‌های خانوار یا تصمیم‌گیری در مورد نحوه هزینه کردن درآمدهای خانوار را بر عهده دارد. سرپرست خانوار لزوماً مسن‌ترین عضو خانوار نیست و می‌تواند زن یا مرد باشد و معمولاً بیش‌تر از ده سال سن دارد، بدیهی است که در خانوار یک نفره، تنها عضو خانوار، سرپرست خانوار محسوب می‌شود.

**خویشاوندان درجه یک سرپرست خانوار:** همسر، فرزند، پدر، مادر و خواهر سرپرست خانوار، خویشاوندان درجه یک وی محسوب شده‌اند.

**بی همسر بر اثر فوت همسر:** کسی است که همسر وی فوت شده و تا زمان پرسش مجدداً ازدواج نکرده است.

**بی همسر بر اثر طلاق:** کسی است که بر اثر طلاق بی همسر شده و تا زمان پرسش مجدداً ازدواج نکرده است.

**هرگز ازدواج نکرده:** کسی است که تا زمان پرسش ازدواج نکرده است.

**مهاجران وارد شده:** آن دسته از اعضای خانوارهای معمولی ساکن و دستجمعی که شهر یا آبادی محل اقامت خود را در فاصله سالهای ۱۳۸۵ تا ۱۳۹۰ تغییر داده‌اند مهاجر شناخته می‌شوند.

۲-۱- جمعیت و متوسط رشد سالانه

متوسط رشد سالانه (درصد)	جمعیت	سال
...	۱۱۰۰۶۷	آبان ۱۳۳۵ <sup>(۱)</sup>
۲/۹۸	۱۴۸۳۰۷	آبان ۱۳۴۵ <sup>(۱)</sup>
۵/۰۶	۲۴۶۰۲۴	آبان ۱۳۵۵.....
۴/۴	۳۸۲۰۹۱	مهر ۱۳۶۵.....
۲/۸۵	۴۴۰۶۹۳	مهر ۱۳۷۰.....
۲/۰۳	۴۸۷۸۸۶	آبان ۱۳۷۵.....
۲/۱۴	۵۴۵۷۸۷	آبان ۱۳۸۵.....
۰/۴۳	۵۵۷۵۹۹	آبان ۱۳۹۰.....

(۱) سال ۱۳۳۵ حوزه سرشماری ایلام - سال ۱۳۴۵ فرمانداری کل ایلام

مأخذ-مرکز آمار ایران

۲-۲- جمعیت بر حسب سن

آبان ۱۳۹۰	آبان ۱۳۸۵	آبان ۱۳۷۵	مهر ۱۳۷۰	آبان ۱۳۶۵	آبان ۱۳۵۵	آبان ۱۳۴۵	آبان ۱۳۳۵	گروه سنی
۵۵۷۵۹۹	۵۴۵۷۸۷	۴۸۷۸۸۶	۴۴۰۶۹۳	۳۸۲۰۹۱	۲۴۶۰۲۴	۱۴۸۳۰۷	۱۱۰۰۶۷	جمع.....
۴۴۶۱۰	۴۱۵۲۹	۵۶۶۵۳	۷۸۹۳۵	۸۱۱۴۵	۴۷۰۱۵	۲۷۵۰۷	...	۴-۰ ساله.....
۴۱۱۵۶	۳۹۳۴۳	۸۱۲۱۸	۸۰۳۳۴	۶۴۰۹۲	۴۵۰۶۰	۲۶۲۳۷	...	۹-۵ سال.....
۳۹۳۰۵	۵۷۹۴۶	۸۰۷۱۸	۶۲۳۷۶	۴۹۹۶۷	۲۸۹۲۷	۱۷۵۳۹	...	۱۴-۱۰ ساله.....
۵۵۳۱۰	۸۰۴۴۹	۶۰۰۲۶	۴۷۹۷۴	۴۲۱۴۵	۲۳۷۲۹	۱۳۶۰۰	...	۱۹-۱۵ ساله.....
۷۳۶۰۴	۷۳۲۳۳	۴۲۷۵۱	۳۸۲۲۷	۲۷۱۲۹	۱۹۲۹۹	۸۳۹۱	...	۲۴-۲۰ ساله.....
۶۸۱۵۱	۵۶۲۱۰	۳۷۳۹۹	۲۵۳۸۶	۲۵۶۲۶	۱۶۳۲۹	۹۴۴۷	...	۲۹-۲۵ ساله.....
۵۱۷۱۵	۴۳۳۴۷	۲۵۹۷۶	۲۴۳۶۸	۲۰۵۵۶	۱۰۴۶۶	۹۶۵۵	...	۳۴-۳۰ ساله.....
۴۲۰۲۴	۳۷۹۸۰	۲۴۷۰۸	۱۹۶۲۶	۱۶۰۶۱	۱۰۳۹۰	۸۶۳۲	...	۳۹-۳۵ ساله.....
۳۶۷۰۷	۲۵۷۰۲	۱۹۵۵۰	۱۵۱۰۹	۹۰۸۵	۱۰۴۴۵	۶۶۷۰	...	۴۴-۴۰ ساله.....
۲۴۳۴۲	۲۳۹۳۳	۱۵۳۶۷	۸۶۱۱	۹۷۱۲	۱۰۱۷۳	۳۹۶۹	...	۴۹-۴۵ ساله.....
۲۲۸۷۵	۱۹۰۰۱	۸۶۲۰	۹۱۴۸	۹۶۸۸	۷۰۸۱	۳۹۳۱	...	۵۴-۵۰ ساله.....
۱۷۷۷۲	۱۴۵۰۹	۸۴۵۸	۸۶۱۶	۹۸۴۲	۳۶۶۶	۱۹۹۰	...	۵۹-۵۵ ساله.....
۱۳۷۱۹	۸۲۲۸	۸۲۷۱	۹۶۱۳	۶۱۸۸	۳۵۲۰	۳۷۶۴	...	۶۴-۶۰ ساله.....
۷۲۰۶	۷۵۱۰	۸۵۲۳	۴۹۱۲	۳۳۰۹	۲۴۲۴	۲۶۰۹	...	۶۹-۶۵ ساله.....
۶۷۴۴	۶۸۱۳	۴۵۶۷	۲۷۴۶	۱۹۵۰	۲۷۸۵	۲۳۷۹	...	۷۴-۷۰ ساله.....
۵۶۵۱	۵۹۴۰	۲۲۲۰	۱۲۷۳	۱۶۲۶	۲۴۲۰	۷۷۵	...	۷۹-۷۵ ساله.....
۴۵۱۲	۴۱۱۴	۲۸۵۸	۳۲۶۲	۳۸۸۸	۲۲۹۵	۱۲۱۲	...	۸۰ سال و بیشتر.
۲۱۹۶	.	۳	۱۷۷	۸۲	.	.	...	نامشخص.....

مأخذ-مرکز آمار ایران

## ۳-۲- جمعیت بر حسب جنس، سن و وضع سکونت: آبان ۱۳۹۰

ساکن در نقاط شهری			جمع			سن
زن	مرد	مرد و زن	زن	مرد	مرد و زن	
۱۷۶۵۱۹	۱۸۰۳۷۷	۳۵۶۸۹۶	۲۷۵۱۳۱	۲۸۲۴۶۸	۵۵۷۵۹۹	تمامی سنین.....
۱۳۷۶۹	۱۴۶۱۵	۲۸۳۸۴	۲۱۶۶۱	۲۲۹۴۹	۴۴۶۱۰	جمع ۰-۴ ساله.....
۲۶۵۷	۲۸۴۹	۵۵۰۶	۴۱۶۰	۴۴۱۴	۸۵۷۴	کمتر از یکساله.....
۲۷۱۲	۲۹۶۵	۵۶۷۷	۴۳۰۱	۴۶۵۶	۸۹۵۷	۱ ساله.....
۲۸۴۳	۳۰۴۲	۵۸۸۵	۴۵۱۸	۴۷۰۶	۹۲۲۴	۲ ساله.....
۲۸۰۳	۲۹۰۳	۵۷۰۶	۴۳۵۴	۴۶۴۷	۹۰۰۱	۳ ساله.....
۲۷۵۴	۲۸۵۶	۵۶۱۰	۴۳۲۸	۴۵۲۶	۸۸۵۴	۴ ساله.....
۱۲۷۲۵	۱۳۷۸۹	۲۶۵۱۴	۱۹۹۲۸	۲۱۲۲۸	۴۱۱۵۶	جمع ۵-۹ ساله.....
۲۸۴۲	۳۰۰۴	۵۸۴۶	۴۴۳۸	۴۷۰۹	۹۱۴۷	۵ ساله.....
۲۶۳۴	۲۸۷۳	۵۵۰۷	۴۱۷۸	۴۴۱۲	۸۵۹۰	۶ ساله.....
۲۵۶۷	۲۷۵۷	۵۳۲۴	۳۹۷۲	۴۲۱۸	۸۱۹۰	۷ ساله.....
۲۳۸۹	۲۶۳۰	۵۰۱۹	۳۷۲۴	۳۹۹۳	۷۷۱۷	۸ ساله.....
۲۲۹۳	۲۵۲۵	۴۸۱۸	۳۶۱۶	۳۸۹۶	۷۵۱۲	۹ ساله.....
۱۲۰۸۱	۱۲۷۸۹	۲۴۸۷۰	۱۹۰۳۳	۲۰۲۷۲	۳۹۳۰۵	جمع ۱۰-۱۴ ساله.....
۲۳۸۰	۲۶۳۲	۵۰۱۲	۳۷۱۶	۴۰۳۳	۷۷۴۹	۱۰ ساله.....
۲۳۵۹	۲۵۱۷	۴۸۷۶	۳۶۵۲	۳۹۶۲	۷۶۱۴	۱۱ ساله.....
۲۳۹۵	۲۵۰۰	۴۸۹۵	۳۸۱۷	۳۹۹۹	۷۸۱۶	۱۲ ساله.....
۲۳۶۵	۲۴۳۲	۴۷۹۷	۳۷۷۶	۳۹۶۰	۷۷۳۶	۱۳ ساله.....
۲۵۸۲	۲۷۰۸	۵۲۹۰	۴۰۷۲	۴۳۱۸	۸۳۹۰	۱۴ ساله.....
۱۶۸۳۷	۱۷۱۹۴	۳۴۰۳۱	۲۷۱۶۵	۲۸۱۴۵	۵۵۳۱۰	جمع ۱۵-۱۹ ساله.....
۲۶۴۳	۲۷۸۹	۵۴۳۲	۴۴۰۴	۴۵۶۴	۸۹۶۸	۱۵ ساله.....
۲۹۶۹	۳۰۹۱	۶۰۶۰	۴۸۴۶	۵۰۸۶	۹۹۳۲	۱۶ ساله.....
۳۴۱۰	۳۴۳۵	۶۸۴۵	۵۵۷۲	۵۷۲۹	۱۱۳۰۱	۱۷ ساله.....
۳۵۸۷	۳۷۷۵	۷۳۶۲	۵۷۵۳	۶۰۷۷	۱۱۸۳۰	۱۸ ساله.....
۴۲۲۸	۴۱۰۴	۸۳۳۲	۶۵۹۰	۶۶۸۹	۱۳۲۷۹	۱۹ ساله.....
۲۳۶۹۰	۲۲۸۳۹	۴۶۵۲۹	۳۶۴۶۴	۳۷۱۴۰	۷۳۶۰۴	جمع ۲۰-۲۴ ساله.....
۴۶۹۸	۴۶۷۲	۹۳۷۰	۷۱۹۷	۷۶۴۰	۱۴۸۳۷	۲۰ ساله.....
۴۷۸۳	۴۶۷۱	۹۴۵۴	۷۳۴۰	۷۴۹۷	۱۴۸۳۷	۲۱ ساله.....
۴۸۴۶	۴۵۴۳	۹۳۸۹	۷۳۹۶	۷۴۵۳	۱۴۸۴۹	۲۲ ساله.....
۴۶۰۷	۴۳۴۵	۸۹۵۲	۷۲۰۴	۷۲۲۵	۱۴۴۲۹	۲۳ ساله.....
۴۷۵۶	۴۶۰۸	۹۳۶۴	۷۳۲۷	۷۳۲۵	۱۴۶۵۲	۲۴ ساله.....
۲۲۲۷۹	۲۱۶۴۶	۴۳۹۲۵	۳۴۱۶۲	۳۳۹۸۹	۶۸۱۵۱	جمع ۲۵-۲۹ ساله.....
۴۶۹۵	۴۴۲۹	۹۱۲۴	۷۳۸۸	۷۱۶۱	۱۴۵۴۹	۲۵ ساله.....
۴۵۷۹	۴۵۰۹	۹۰۸۸	۷۰۴۲	۷۰۸۹	۱۴۱۳۱	۲۶ ساله.....
۴۸۵۹	۴۷۱۵	۹۵۷۴	۷۴۱۶	۷۲۷۸	۱۴۶۹۴	۲۷ ساله.....
۴۳۱۲	۴۱۲۲	۸۴۳۴	۶۴۷۷	۶۴۳۶	۱۲۹۱۳	۲۸ ساله.....
۳۸۳۴	۳۸۷۱	۷۷۰۵	۵۸۳۹	۶۰۲۵	۱۱۸۶۴	۲۹ ساله.....
۱۷۱۵۳	۱۶۶۲۶	۳۳۷۷۹	۲۵۹۸۴	۲۵۷۳۱	۵۱۷۱۵	جمع ۳۰-۳۴ ساله.....
۴۰۴۸	۳۷۹۸	۷۸۴۶	۶۰۵۰	۵۹۶۴	۱۲۰۱۴	۳۰ ساله.....
۳۵۲۸	۳۴۰۰	۶۹۲۸	۵۳۳۶	۵۲۲۳	۱۰۵۵۹	۳۱ ساله.....
۳۵۰۱	۳۳۸۵	۶۸۸۶	۵۳۱۲	۵۳۲۰	۱۰۶۳۲	۳۲ ساله.....
۳۱۹۸	۳۱۳۹	۶۳۳۷	۴۹۸۳	۴۸۶۳	۹۸۴۶	۳۳ ساله.....
۲۸۷۸	۲۹۰۴	۵۷۸۲	۴۳۰۳	۴۳۶۱	۸۶۶۴	۳۴ ساله.....



۲-۳- جمعیت بر حسب جنس، سن و وضع سکونت: آبان ۱۳۹۰ (دنباله)

غیر ساکن			ساکن در نقاط روستائی			سن
زن	مرد	مرد و زن	زن	مرد	مرد وزن	
۶۵۴	۷۲۲	۱۳۷۶	۹۷۹۵۸	۱۰۱۳۶۹	۱۹۹۳۲۷	تمامی سنین.....
۵۱	۴۹	۱۰۰	۷۸۴۱	۸۲۸۵	۱۶۱۲۶	جمع ۰-۴ ساله.....
۸	۸	۱۶	۱۴۹۵	۱۵۵۷	۳۰۵۲	کمتر از یکساله.....
۱۷	۱۴	۳۱	۱۵۷۲	۱۶۷۷	۳۲۴۹	۱ ساله.....
۹	۹	۱۸	۱۶۶۶	۱۶۵۵	۳۳۲۱	۲ ساله.....
۸	۹	۱۷	۱۵۴۳	۱۷۳۵	۳۲۷۸	۳ ساله.....
۹	۹	۱۸	۱۵۶۵	۱۶۶۱	۳۲۲۶	۴ ساله.....
۵۵	۵۴	۱۰۹	۷۱۴۸	۷۲۸۵	۱۴۵۳۳	جمع ۵-۹ ساله.....
۱۱	۱۱	۲۲	۱۵۸۵	۱۶۹۴	۳۲۷۹	۵ ساله.....
۹	۶	۱۵	۱۵۳۵	۱۵۳۳	۳۰۶۸	۶ ساله.....
۱۴	۱۴	۲۸	۱۳۹۱	۱۴۴۷	۲۸۳۸	۷ ساله.....
۵	۱۱	۱۶	۱۳۳۰	۱۳۵۲	۲۶۸۲	۸ ساله.....
۱۶	۱۲	۲۸	۱۳۰۷	۱۳۵۹	۲۶۶۶	۹ ساله.....
۶۵	۶۰	۱۲۵	۶۸۸۷	۷۴۲۳	۱۴۳۱۰	جمع ۱۰-۱۴ ساله.....
۱۳	۸	۲۱	۱۳۲۳	۱۳۹۳	۲۷۱۶	۱۰ ساله.....
۹	۹	۱۸	۱۲۸۴	۱۳۴۶	۲۷۲۰	۱۱ ساله.....
۱۴	۹	۲۳	۱۴۰۸	۱۴۹۰	۲۸۹۸	۱۲ ساله.....
۱۱	۱۴	۲۵	۱۴۰۰	۱۵۱۴	۲۹۱۴	۱۳ ساله.....
۱۸	۲۰	۳۸	۱۴۷۲	۱۵۹۰	۳۰۶۲	۱۴ ساله.....
۸۰	۱۱۱	۱۹۱	۱۰۲۴۸	۱۰۸۴۰	۲۱۰۸۸	جمع ۱۵-۱۹ ساله.....
۱۱	۲۰	۳۱	۱۷۵۰	۱۷۵۵	۳۵۰۵	۱۵ ساله.....
۱۹	۱۵	۳۴	۱۸۵۸	۱۹۸۰	۳۸۳۸	۱۶ ساله.....
۱۵	۲۷	۴۲	۲۱۴۷	۲۲۶۷	۴۴۱۴	۱۷ ساله.....
۱۵	۲۹	۴۴	۲۱۵۱	۲۲۷۳	۴۴۲۴	۱۸ ساله.....
۲۰	۲۰	۴۰	۲۳۴۲	۲۵۶۵	۴۹۰۷	۱۹ ساله.....
۷۵	۱۱۰	۱۸۵	۱۲۶۹۹	۱۴۱۹۱	۲۶۸۹۰	جمع ۲۰-۲۴ ساله.....
۱۹	۲۷	۴۶	۲۴۸۰	۲۹۴۱	۵۴۲۱	۲۰ ساله.....
۱۰	۲۳	۳۳	۲۵۴۷	۲۸۰۳	۵۳۵۰	۲۱ ساله.....
۱۳	۱۹	۳۲	۲۵۳۷	۲۸۹۱	۵۴۲۸	۲۲ ساله.....
۲۱	۱۸	۳۹	۲۵۷۶	۲۸۶۲	۵۴۳۸	۲۳ ساله.....
۱۲	۲۳	۳۵	۲۵۵۹	۲۶۹۴	۵۲۵۳	۲۴ ساله.....
۵۶	۶۹	۱۲۵	۱۱۸۲۷	۱۲۲۷۴	۲۴۱۰۱	جمع ۲۵-۲۹ ساله.....
۹	۲۲	۳۱	۲۶۸۴	۲۷۱۰	۵۳۹۴	۲۵ ساله.....
۱۱	۱۱	۲۲	۲۴۵۲	۲۵۶۹	۵۰۲۱	۲۶ ساله.....
۹	۱۳	۲۲	۲۵۴۸	۲۵۵۰	۵۰۹۸	۲۷ ساله.....
۱۶	۱۱	۲۷	۲۱۴۹	۲۳۰۳	۴۴۵۲	۲۸ ساله.....
۱۱	۱۲	۲۳	۱۹۹۴	۲۱۴۲	۴۱۳۶	۲۹ ساله.....
۵۱	۴۰	۹۱	۸۷۸۰	۹۰۶۵	۱۷۸۴۵	جمع ۳۰-۳۴ ساله.....
۱۴	۱۵	۲۹	۱۹۸۸	۲۱۵۱	۴۱۳۹	۳۰ ساله.....
۱۰	۶	۱۶	۱۷۹۸	۱۸۱۷	۳۶۱۵	۳۱ ساله.....
۴	۹	۱۳	۱۸۰۷	۱۹۲۶	۳۷۳۳	۳۲ ساله.....
۱۱	۵	۱۶	۱۷۷۴	۱۷۱۹	۳۴۹۳	۳۳ ساله.....
۱۲	۵	۱۷	۱۴۱۳	۱۴۵۲	۲۸۶۵	۳۴ ساله.....



## ۳-۲- جمعیت بر حسب جنس، سن و وضع سکونت : آبان ۱۳۹۰ (دنباله)

ساکن در نقاط شهری	جمع					سن
	مرد	مرد و زن	زن	مرد	مرد و زن	
۱۳۷۹۶	۱۴۱۶۱	۲۷۹۵۷	۲۰۷۴۰	۲۱۲۸۴	۴۲۰۲۴	جمع ۳۵-۳۹ ساله.....
۲۹۷۹	۲۹۵۳	۵۹۳۲	۴۴۴۲	۴۵۳۸	۸۹۸۰	..... ۳۵ ساله.....
۲۸۰۹	۲۹۳۸	۵۷۴۷	۴۳۳۴	۴۴۵۰	۸۷۸۴	..... ۳۶ ساله.....
۲۶۹۴	۲۷۶۷	۵۴۶۱	۴۰۶۹	۴۱۵۴	۸۲۲۳	..... ۳۷ ساله.....
۲۷۰۹	۲۸۶۲	۵۵۷۱	۴۰۲۱	۴۲۵۶	۸۲۷۷	..... ۳۸ ساله.....
۲۶۰۵	۲۶۴۱	۵۲۴۶	۳۸۷۴	۳۸۸۶	۷۷۶۰	..... ۳۹ ساله.....
۱۲۴۰۵	۱۲۸۶۴	۲۵۲۶۹	۱۸۳۴۶	۱۸۳۶۱	۳۶۷۰۷	جمع ۴۰-۴۴ ساله.....
۲۷۸۰	۲۸۴۳	۵۶۲۳	۴۰۵۵	۴۱۵۵	۸۲۱۰	..... ۴۰ ساله.....
۲۵۸۲	۲۷۵۰	۵۳۳۲	۳۸۰۸	۳۹۶۷	۷۷۷۵	..... ۴۱ ساله.....
۲۶۴۵	۲۸۴۱	۵۴۸۶	۳۹۵۳	۴۰۶۹	۸۰۲۲	..... ۴۲ ساله.....
۲۳۲۹	۲۴۳۸	۴۷۶۷	۳۴۶۰	۳۳۴۵	۶۸۰۵	..... ۴۳ ساله.....
۲۰۶۹	۱۹۹۲	۴۰۶۱	۳۰۷۰	۲۸۲۵	۵۸۹۵	..... ۴۴ ساله.....
۸۱۳۵	۸۴۵۴	۱۶۵۸۹	۱۲۳۷۷	۱۱۹۶۵	۲۴۳۴۲	جمع ۴۵-۴۹ ساله.....
۱۸۷۸	۱۹۰۴	۳۷۸۲	۲۸۳۰	۲۶۰۷	۵۴۳۷	..... ۴۵ ساله.....
۱۵۴۹	۱۶۲۹	۳۱۷۸	۲۳۹۵	۲۲۵۹	۴۶۵۴	..... ۴۶ ساله.....
۱۵۷۰	۱۷۰۶	۳۲۷۶	۲۴۰۳	۲۳۸۹	۴۷۹۲	..... ۴۷ ساله.....
۱۶۱۵	۱۶۱۳	۳۲۲۸	۲۴۲۶	۲۳۱۵	۴۷۴۱	..... ۴۸ ساله.....
۱۵۲۳	۱۶۰۲	۳۱۲۵	۲۳۲۳	۲۳۹۵	۴۷۱۸	..... ۴۹ ساله.....
۷۰۱۳	۷۶۸۸	۱۴۷۰۱	۱۱۱۵۷	۱۱۷۱۸	۲۲۸۷۵	جمع ۵۰-۵۴ ساله.....
۱۵۳۸	۱۵۹۲	۳۱۳۰	۲۴۱۶	۲۳۴۱	۴۷۵۷	..... ۵۰ سال.....
۱۴۵۰	۱۴۱۶	۲۸۶۶	۲۲۷۹	۲۱۵۸	۴۴۳۷	..... ۵۱ سال.....
۱۴۳۶	۱۵۶۶	۳۰۰۲	۲۲۴۶	۲۴۴۲	۴۶۸۸	..... ۵۲ سال.....
۱۲۶۹	۱۶۲۵	۲۸۹۴	۲۰۸۴	۲۴۷۷	۴۵۶۱	..... ۵۳ سال.....
۱۳۲۰	۱۴۸۹	۲۸۰۹	۲۱۳۲	۲۳۰۰	۴۴۳۲	..... ۵۴ سال.....
۵۱۹۰	۵۸۱۶	۱۱۰۰۶	۸۷۱۶	۹۰۵۶	۱۷۷۷۲	جمع ۵۵-۵۹ ساله.....
۱۰۵۶	۱۳۰۹	۲۳۶۵	۱۸۱۷	۱۹۷۷	۳۷۹۴	..... ۵۵ سال.....
۱۰۷۰	۱۲۶۷	۲۳۳۷	۱۷۷۶	۱۹۶۹	۳۷۴۵	..... ۵۶ سال.....
۱۰۳۶	۱۱۳۸	۲۱۷۴	۱۷۴۲	۱۸۲۱	۳۵۶۳	..... ۵۷ سال.....
۱۰۱۳	۱۱۲۶	۲۱۳۹	۱۷۱۶	۱۷۵۷	۳۴۷۳	..... ۵۸ سال.....
۱۰۱۵	۹۷۶	۱۹۹۱	۱۶۶۵	۱۵۳۲	۳۱۹۷	..... ۵۹ سال.....
۴۳۵۹	۳۸۴۷	۸۲۰۶	۷۵۰۴	۶۲۱۵	۱۳۷۱۹	جمع ۶۰-۶۴ سال.....
۱۰۵۵	۹۴۹	۲۰۰۴	۱۸۱۲	۱۴۷۰	۳۲۸۲	..... ۶۰ سال.....
۹۰۳	۸۰۳	۱۷۰۶	۱۵۴۱	۱۲۷۸	۲۸۱۹	..... ۶۱ سال.....
۹۱۴	۷۷۹	۱۶۹۳	۱۵۷۶	۱۲۸۸	۲۸۶۴	..... ۶۲ سال.....
۷۷۵	۷۰۰	۱۴۷۵	۱۳۷۳	۱۱۵۸	۲۵۳۱	..... ۶۳ سال.....
۷۱۲	۶۱۶	۱۳۲۸	۱۲۰۲	۱۰۲۱	۲۲۲۳	..... ۶۴ سال.....



۳-۲- جمعیت بر حسب جنس، سن و وضع سکونت: آبان ۱۳۹۰ (دنباله)

غیر ساکن			ساکن در نقاط روستائی			سن
زن	مرد	مرد و زن	زن	مرد	مرد و زن	
۴۳	۳۶	۷۹	۶۹۰۱	۷۰۸۷	۱۳۹۸۸	جمع ۳۵-۳۹ ساله.....
۹	۷	۱۶	۱۴۵۴	۱۵۷۸	۳۰۳۲	..... ۳۵ ساله.....
۸	۶	۱۴	۱۵۱۷	۱۵۰۶	۳۰۲۳	..... ۳۶ ساله.....
۷	۷	۱۴	۱۳۶۸	۱۳۸۰	۲۷۴۸	..... ۳۷ ساله.....
۱۰	۶	۱۶	۱۳۰۲	۱۳۸۸	۲۶۹۰	..... ۳۸ ساله.....
۹	۱۰	۱۹	۱۲۶۰	۱۲۳۵	۲۴۹۵	..... ۳۹ ساله.....
۵۶	۳۴	۹۰	۵۸۸۵	۵۴۶۳	۱۱۳۴۸	جمع ۴۰-۴۴ ساله.....
۱۱	۷	۱۸	۱۲۶۴	۱۳۰۵	۲۵۶۹	..... ۴۰ ساله.....
۱۲	۱۱	۲۳	۱۲۱۴	۱۲۰۶	۲۴۲۰	..... ۴۱ ساله.....
۸	۷	۱۵	۱۳۰۰	۱۲۲۱	۲۵۲۱	..... ۴۲ ساله.....
۱۴	۶	۲۰	۱۱۱۷	۹۰۱	۲۰۱۸	..... ۴۳ ساله.....
۱۱	۳	۱۴	۹۹۰	۸۳۰	۱۸۲۰	..... ۴۴ ساله.....
۲۹	۲۴	۵۳	۴۲۱۳	۳۴۸۷	۷۷۰۰	جمع ۴۵-۴۹ ساله.....
۲	۷	۹	۹۵۰	۶۹۶	۱۶۴۶	..... ۴۵ ساله.....
۱۰	۲	۱۲	۸۳۶	۶۲۸	۱۴۶۴	..... ۴۶ ساله.....
۱	۳	۴	۸۳۲	۶۸۰	۱۵۱۲	..... ۴۷ ساله.....
۱۱	۶	۱۷	۸۰۰	۶۹۶	۱۴۹۶	..... ۴۸ ساله.....
۵	۶	۱۱	۷۹۵	۷۸۷	۱۵۸۲	..... ۴۹ ساله.....
۲۷	۳۵	۶۲	۴۱۱۷	۳۹۹۵	۸۱۱۲	جمع ۵۰-۵۴ ساله.....
۹	۹	۱۸	۸۶۹	۷۴۰	۱۶۰۹	..... ۵۰ سال.....
۴	۵	۹	۸۲۵	۷۳۷	۱۵۶۲	..... ۵۱ سال.....
۶	۷	۱۳	۸۰۴	۸۶۹	۱۶۷۳	..... ۵۲ سال.....
۶	۹	۱۵	۸۰۹	۸۴۳	۱۶۵۲	..... ۵۳ سال.....
۲	۵	۷	۸۱۰	۸۰۶	۱۶۱۶	..... ۵۴ سال.....
۲۵	۲۴	۴۹	۳۵۰۱	۳۲۱۶	۶۷۱۷	جمع ۵۵-۵۹ ساله.....
۹	۴	۱۳	۷۵۲	۶۶۴	۱۴۱۶	..... ۵۵ سال.....
۶	۷	۱۳	۷۰۰	۶۹۵	۱۳۹۵	..... ۵۶ سال.....
۲	۳	۵	۷۰۴	۶۸۰	۱۳۸۴	..... ۵۷ سال.....
۴	۷	۱۱	۶۹۹	۶۲۴	۱۳۲۳	..... ۵۸ سال.....
۴	۳	۷	۶۴۶	۵۵۳	۱۱۹۹	..... ۵۹ سال.....
۲۰	۲۴	۴۴	۳۱۲۵	۲۳۴۴	۵۴۶۹	جمع ۶۰-۶۴ سال.....
۵	۳	۸	۷۵۲	۵۱۸	۱۲۷۰	..... ۶۰ سال.....
۴	۵	۹	۶۳۴	۴۷۰	۱۱۰۴	..... ۶۱ سال.....
۳	۹	۱۲	۶۵۹	۵۰۰	۱۱۵۹	..... ۶۲ سال.....
۲	۴	۶	۵۹۶	۴۵۴	۱۰۵۰	..... ۶۳ سال.....
۶	۳	۹	۴۸۴	۴۰۲	۸۸۶	..... ۶۴ سال.....



## ۲-۳- جمعیت بر حسب جنس، سن و وضع سکونت: آبان ۱۳۹۰ (دنباله)

ساکن در نقاط شهری			جمع			سن
زن	مرد	مرد وزن	زن	مرد	مرد وزن	
۲۳۰۰	۲۰۴۸	۴۳۴۸	۳۷۹۷	۳۴۰۹	۷۲۰۶	جمع ۶۵-۶۹ ساله.....
۵۹۸	۵۲۹	۱۱۲۷	۱۰۶۰	۸۵۱	۱۹۱۱	۶۵ساله.....
۵۵۰	۴۳۷	۹۸۷	۸۹۲	۷۳۷	۱۶۲۹	۶۶ساله.....
۴۷۳	۴۴۲	۹۱۵	۷۳۱	۷۴۰	۱۴۷۱	۶۷ساله.....
۳۴۳	۳۳۴	۶۷۷	۵۶۴	۵۴۹	۱۱۱۳	۶۸ساله.....
۳۳۶	۳۰۶	۶۴۲	۵۵۰	۵۳۲	۱۰۸۲	۶۹ساله.....
۱۷۴۵	۲۰۹۹	۳۸۴۴	۲۹۸۹	۳۷۵۵	۶۷۴۴	جمع ۷۰-۷۴ ساله.....
۳۷۲	۴۳۴	۸۰۶	۶۶۷	۷۶۵	۱۴۳۲	۷۰ساله.....
۳۳۹	۴۲۶	۷۶۵	۶۰۱	۷۷۰	۱۳۷۱	۷۱ساله.....
۳۵۴	۴۱۴	۷۶۸	۵۷۶	۷۷۰	۱۳۴۶	۷۲ساله.....
۳۰۹	۳۸۶	۶۹۵	۵۵۰	۶۸۲	۱۲۳۲	۷۳ساله.....
۳۷۱	۴۳۹	۸۱۰	۵۹۵	۷۶۸	۱۳۶۳	۷۴ساله.....
۱۴۸۹	۱۷۵۵	۳۲۴۴	۲۴۴۴	۳۲۰۷	۵۶۵۱	جمع ۷۵-۷۹ ساله.....
۳۸۲	۴۰۷	۷۸۹	۶۳۳	۷۶۱	۱۳۹۴	۷۵ساله.....
۳۱۶	۳۵۷	۶۷۳	۵۰۶	۶۴۲	۱۱۴۸	۷۶ساله.....
۲۳۶	۲۶۸	۵۰۴	۳۹۷	۴۹۰	۸۸۷	۷۷ساله.....
۲۸۴	۳۵۲	۶۳۶	۴۴۳	۶۱۰	۱۰۵۳	۷۸ساله.....
۲۷۱	۳۷۱	۶۴۲	۴۶۵	۷۰۴	۱۱۶۹	۷۹ساله.....
۱۰۴۵	۱۴۷۷	۲۵۲۲	۱۷۲۵	۲۷۸۷	۴۵۱۲	جمع ۸۰-۸۴ ساله.....
۳۰۱	۳۷۳	۶۷۴	۴۸۴	۷۵۴	۱۲۳۸	۸۰ساله.....
۲۳۴	۳۴۴	۵۷۸	۳۸۰	۶۵۸	۱۰۳۸	۸۱ساله.....
۲۲۵	۳۲۹	۵۵۴	۳۶۵	۵۹۱	۹۵۶	۸۲ساله.....
۱۴۸	۲۴۳	۳۹۱	۲۵۹	۴۳۶	۶۹۵	۸۳ساله.....
۱۳۷	۱۸۸	۳۲۵	۲۳۷	۳۴۸	۵۸۵	۸۴ساله.....
۳۱۵	۴۸۳	۷۹۸	۵۹۹	۸۹۶	۱۴۹۵	جمع ۸۵-۸۹ ساله.....
۹۸	۱۶۰	۲۵۸	۱۸۰	۲۹۴	۴۷۴	۸۵ساله.....
۱۰۸	۱۳۸	۲۴۶	۱۸۶	۲۴۶	۴۳۲	۸۶ساله.....
۵۳	۷۹	۱۳۲	۱۰۹	۱۴۵	۲۵۴	۸۷ساله.....
۳۳	۶۰	۹۳	۶۵	۱۲۲	۱۸۷	۸۸ساله.....
۲۳	۴۶	۶۹	۵۹	۸۹	۱۴۸	۸۹ساله.....
۱۲۶	۱۰۲	۲۲۸	۲۲۸	۱۹۷	۴۲۵	جمع ۹۰-۹۴ ساله.....
۴۹	۳۸	۸۷	۹۵	۷۶	۱۷۱	۹۰ساله.....
۲۶	۲۳	۴۹	۳۴	۴۰	۷۴	۹۱ساله.....
۲۳	۱۴	۳۷	۵۰	۳۰	۸۰	۹۲ساله.....
۱۴	۱۵	۲۹	۳۱	۲۹	۶۰	۹۳ساله.....
۱۴	۱۲	۲۶	۱۸	۲۲	۴۰	۹۴ساله.....
۳۴	۴۱	۷۵	۴۹	۸۲	۱۳۱	جمع ۹۵-۹۹ ساله.....
۳	۱۰	۱۳	۷	۲۳	۳۰	۹۵ساله.....
۶	۱۴	۲۰	۸	۱۹	۲۷	۹۶ساله.....
۴	۸	۱۲	۷	۱۷	۲۴	۹۷ساله.....
۹	۲	۱۱	۱۳	۱۱	۲۴	۹۸ساله.....
۱۲	۷	۱۹	۱۴	۱۲	۲۶	۹۹ساله.....
۲۳	۲۵	۴۸	۴۶	۴۴	۹۰	۱۰۰ساله و بیشتر.....
.	.	.	.	.	.	نامشخص.....



۲-۳- جمعیت بر حسب جنس، سن و وضع سکونت: آبان ۱۳۹۰ (دنباله)

غیر ساکن			ساکن در نقاط روستایی			سن
زن	مرد	مرد و زن	زن	مرد	مرد و زن	
۸	۱۴	۲۲	۱۴۸۹	۱۳۴۷	۲۸۳۶	جمع ۶۵-۶۹ ساله.....
۳	۴	۷	۴۵۹	۳۱۸	۷۷۷	.....ساله ۶۵
۲	۲	۴	۳۴۰	۲۹۸	۶۳۸	.....ساله ۶۶
۲	۴	۶	۲۵۶	۲۹۴	۵۵۰	.....ساله ۶۷
	۳	۳	۲۲۱	۲۱۲	۴۳۳	.....ساله ۶۸
۱	۱	۲	۲۱۳	۲۲۵	۴۳۸	.....ساله ۶۹
۹	۱۹	۲۸	۱۲۳۵	۱۶۳۷	۲۸۷۲	جمع ۷۰-۷۴ ساله.....
۴	۷	۱۱	۲۹۱	۳۲۴	۶۱۵	.....ساله ۷۰
۰	۶	۶	۲۶۲	۳۳۸	۶۰۰	.....ساله ۷۱
۱	۲	۳	۲۲۱	۳۵۴	۵۷۵	.....ساله ۷۲
۱	۳	۴	۲۴۰	۲۹۳	۵۳۳	.....ساله ۷۳
۳	۱	۴	۲۲۱	۳۲۸	۵۴۹	.....ساله ۷۴
۱	۶	۷	۹۵۴	۱۴۴۶	۲۴۰۰	جمع ۷۵-۷۹ ساله.....
۰	۱	۱	۲۵۱	۳۵۳	۶۰۴	.....ساله ۷۵
۰	۳	۳	۱۹۰	۲۸۲	۴۷۲	.....ساله ۷۶
۱	۰	۱	۱۶۰	۲۲۲	۳۸۲	.....ساله ۷۷
۰	۱	۱	۱۵۹	۲۵۷	۴۱۶	.....ساله ۷۸
۰	۱	۱	۱۹۴	۳۳۲	۵۲۶	.....ساله ۷۹
۱۰۴۵	۱۴۷۷	۲۵۲۲	۱۷۲۵	۲۷۸۷	۴۵۱۲	جمع ۸۰-۸۴ ساله.....
۳۰۱	۳۷۳	۶۷۴	۴۸۴	۷۵۴	۱۲۳۸	.....ساله ۸۰
۲۳۴	۳۴۴	۵۷۸	۳۸۰	۶۵۸	۱۰۳۸	.....ساله ۸۱
۲۲۵	۳۲۹	۵۵۴	۳۶۵	۵۹۱	۹۵۶	.....ساله ۸۲
۱۴۸	۲۴۳	۳۹۱	۲۵۹	۴۳۶	۶۹۵	.....ساله ۸۳
۱۳۷	۱۸۸	۳۲۵	۲۳۷	۳۴۸	۵۸۵	.....ساله ۸۴
۳۱۵	۴۸۳	۷۹۸	۵۹۹	۸۹۶	۱۴۹۵	جمع ۸۵-۸۹ ساله.....
۹۸	۱۶۰	۲۵۸	۱۸۰	۲۹۴	۴۷۴	.....ساله ۸۵
۱۰۸	۱۳۸	۲۴۶	۱۸۶	۲۴۶	۴۳۲	.....ساله ۸۶
۵۳	۷۹	۱۳۲	۱۰۹	۱۴۵	۲۵۴	.....ساله ۸۷
۳۳	۶۰	۹۳	۶۵	۱۲۲	۱۸۷	.....ساله ۸۸
۲۳	۴۶	۶۹	۵۹	۸۹	۱۴۸	.....ساله ۸۹
۱۲۶	۱۰۲	۲۲۸	۲۲۸	۱۹۷	۴۲۵	جمع ۹۰-۹۴ ساله.....
۴۹	۳۸	۸۷	۹۵	۷۶	۱۷۱	.....ساله ۹۰
۲۶	۲۳	۴۹	۳۴	۴۰	۷۴	.....ساله ۹۱
۲۳	۱۴	۳۷	۵۰	۳۰	۸۰	.....ساله ۹۲
۱۴	۱۵	۲۹	۳۱	۲۹	۶۰	.....ساله ۹۳
۱۴	۱۲	۲۶	۱۸	۲۲	۴۰	.....ساله ۹۴
۳۴	۴۱	۷۵	۴۹	۸۲	۱۳۱	جمع ۹۵-۹۹ ساله.....
۳	۱۰	۱۳	۷	۲۳	۳۰	.....ساله ۹۵
۶	۱۴	۲۰	۸	۱۹	۲۷	.....ساله ۹۶
۴	۸	۱۲	۷	۱۷	۲۴	.....ساله ۹۷
۹	۲	۱۱	۱۳	۱۱	۲۴	.....ساله ۹۸
۱۲	۷	۱۹	۱۴	۱۲	۲۶	.....ساله ۹۹
۲۳	۲۵	۴۸	۴۶	۴۴	۹۰	.....ساله ۱۰۰ و بیشتر.....
۰	۰	۰	۰	۰	۰	نامشخص.....

مأخذ- مرکز آمار ایران

۴-۲- جمعیت بر حسب جنس و گروه های عمده سنی: آبان ۱۳۹۰

روستایی			شهری			کل استان			گروه های عمده سنی
زن	مرد	مرد و زن	زن	مرد	مرد و زن	زن	مرد	مرد و زن	
۹۷۹۵۸	۱۰۱ ۳۶۹	۱۹۹۳۲۷	۱۷۶۵۱۹	۱۸۰۳۷۷	۳۵۶۸۹۶	۲۷۵۱۳۱	۲۸۲۴۶۸	۵۵۷۵۹۹	جمع.....
۱۴۹۵	۱۵۵ ۷	۳۰۵۲	۲۶۵۷	۲۸۴۹	۵۵۰۶	۴۱۶۰	۴۴۱۴	۸۵۷۴	اطفال (کمتر از یک سال).....
۷۹۳۱	۸۴۲ ۲	۱۶۳۵۳	۱۳۹۵۴	۱۴۷۷۰	۲۸۷۲۴	۲۱۹۳۹	۲۳۲۴۴	۴۵۱۸۳	نوباوگان (۵-۱ساله).....
۶۸۸۶	۷۰۸ ۴	۱۳۹۷۰	۱۲۲۶۳	۱۳۴۱۷	۲۵۶۸۰	۱۹۲۰۶	۲۰۵۵۲	۳۹۷۵۸	کودکان (۱۰-۶ساله).....
۵۵۶۴	۶۰۳۰	۱۱۵۹۴	۹۷۰۱	۱۰۱۵۷	۱۹۸۵۸	۱۵۳۱۷	۱۶۲۳۹	۳۱۵۵۶	نوجوانان (۱۴-۱۱ساله).....
۲۲۹۴۷	۲۵۰ ۳۱	۴۷۹۷۸	۴۰۵۲۷	۴۰۰۳۳	۸۰۵۶۰	۶۳۶۲۹	۶۵۲۸۵	۱۲۸۹۱۴	جوانان (۲۴-۱۵ساله).....
۴۸۳۴۹	۴۶۹۳ ۱	۹۵۲۸۰	۹۰۳۳۰	۹۱۱۰۲	۱۸۱۴۳۲	۱۳۸۹۸۶	۱۳۸۳۱۹	۲۷۷۳۰۵	میانسالان (۶۴-۲۵ساله).....
۴۷۷۹	۶۲۹۵	۱۱۰۷۴	۷۰۷۷	۸۰۳۰	۱۵۱۰۷	۱۱۸۷۷	۱۴۳۷۷	۲۶۲۵۴	بزرگسالان (۶۵ ساله و بیشتر)...
۷	۱۹	۲۶	۱۰	۱۹	۲۹	۱۷	۳۸	۵۵	نامشخص.....

مأخذ- مرکز آمار ایران

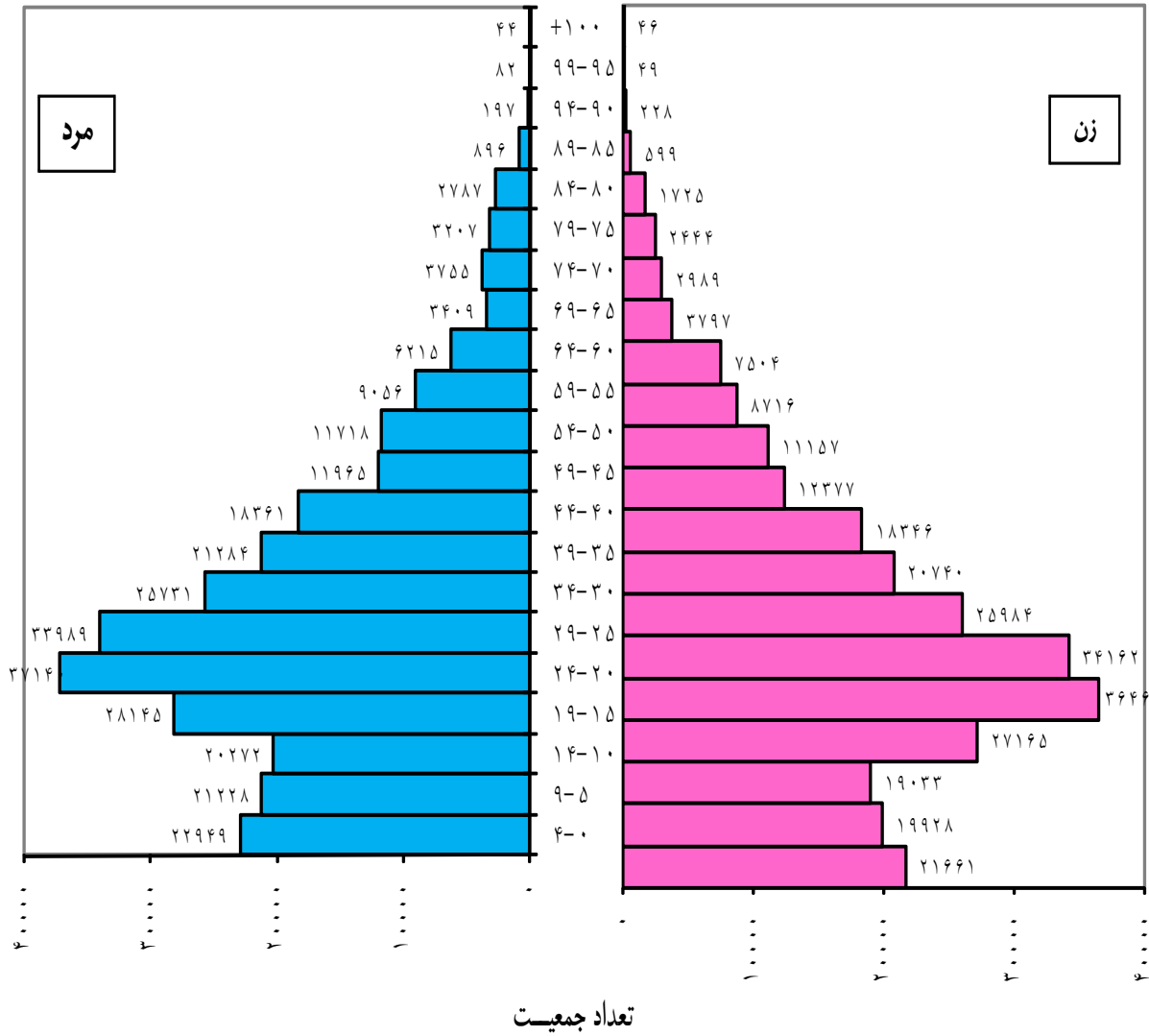
## ۵-۲- خانوار و جمعیت بر حسب جنس در نقاط شهری و روستایی

جمعیت			تعداد خانوار	شرح
زن	مرد	مرد و زن		
				کل استان.....
۵۳۵۱۸	۵۶۵۴۹	۱۱۰۰۶۷	۲۰۰۸۸	آبان ۱۳۳۵.....
۶۹۲۲۰	۷۹۰۸۷	۱۴۸۳۰۷	۲۵۸۵۵	آبان ۱۳۴۵.....
۱۱۷۵۵۱	۱۲۸۴۷۳	۲۴۶۰۲۴	۴۲۶۸۹	آبان ۱۳۵۵.....
۱۸۴۱۶۳	۱۹۷۹۲۸	۳۸۲۰۹۱	۶۴۸۶۵	مهر ۱۳۶۵ <sup>(۱)</sup>
۲۱۳۹۵۶	۲۲۶۷۳۷	۴۴۰۶۹۳	۷۰۸۲۹	مهر ۱۳۷۰ <sup>(۱)</sup>
۲۳۸۶۱۱	۲۴۹۲۷۵	۴۸۷۸۸۶	۸۲۳۷۳	آبان ۱۳۷۵ <sup>(۱)</sup>
۲۶۷۲۲۱	۲۷۸۵۶۶	۵۴۵۷۸۷	۱۱۱۵۵۹	آبان ۱۳۸۵ <sup>(۱)</sup>
۲۷۵۱۳۱	۲۸۲۴۶۸	۵۵۷۵۹۹	۱۳۵۷۳۲	آبان ۱۳۹۰ <sup>(۱)</sup>
				نقاط شهری.....
۳۹۶۹	۴۳۷۷	۸۳۴۶	۱۴۴۱	آبان ۱۳۳۵.....
۹۵۰۶	۱۰۶۸۴	۲۰۱۹۰	۳۴۴۲	آبان ۱۳۴۵.....
۲۳۷۴۹	۳۵۸۴۶	۵۹۵۹۵	۸۶۱۶	آبان ۱۳۵۵.....
۷۵۳۷۱	۸۱۲۸۷	۱۵۶۶۵۸	۲۷۷۲۴	مهر ۱۳۶۵.....
۱۰۲۳۱۴	۱۰۸۸۰۴	۲۱۱۱۱۸	۳۵۳۲۲	مهر ۱۳۷۰.....
۱۲۶۹۳۸	۱۳۲۷۴۹	۲۵۹۶۸۷	۴۵۲۹۶	آبان ۱۳۷۵.....
۱۶۲۵۶۴	۱۶۸۶۶۷	۳۳۱۲۳۱	۷۰۰۸۴	آبان ۱۳۸۵.....
۱۷۶۵۱۹	۱۸۰۳۷۷	۳۵۶۸۹۶	۸۸۰۲۴	آبان ۱۳۹۰.....
				نقاط روستایی.....
۴۹۵۴۹	۵۲۱۷۲	۱۰۱۷۲۱	۱۸۶۴۷	آبان ۱۳۳۵ <sup>(۲)</sup>
۵۹۷۱۴	۶۸۴۰۳	۱۲۸۱۱۷	۲۲۴۱۳	آبان ۱۳۴۵ <sup>(۲)</sup>
۹۴۸۰۲	۱۰۲۶۲۷	۱۹۷۴۲۹	۳۴۰۷۳	آبان ۱۳۵۵ <sup>(۲)</sup>
۱۰۲۳۶۹	۱۰۹۷۲۳	۲۱۲۰۹۲	۳۵۱۰۱	مهر ۱۳۶۵.....
۱۰۴۳۵۶	۱۰۹۸۶۲	۲۱۴۲۱۸	۳۳۳۹۰	مهر ۱۳۷۰.....
۱۰۶۴۱۲	۱۱۱۲۲۲	۲۱۷۶۳۴	۳۵۳۲۸	آبان ۱۳۷۵.....
۱۰۲۷۳۶	۱۰۷۹۶۷	۲۱۰۷۰۳	۴۰۷۶۷	آبان ۱۳۸۵.....
۹۷۹۵۸	۱۰۱۳۶۹	۱۹۹۳۲۷	۴۷۴۰۷	آبان ۱۳۹۰.....

(۱) آمار تعداد خانوار و جمعیت غیر ساکن در آمار خانوار و جمعیت کل منظور شده است.

(۲) آمار خانوار و جمعیت غیر ساکن در آمار نقاط روستایی منظور شده است.

نمودار ۱-۲- هرم سنی جمعیت استان ایلام : ۱۳۹۰



۲-۶- خانوار و جمعیت شهرستان ها بر حسب ساکن و غیر ساکن: آبان ۱۳۹۰

شهرستان	جمع		ساکن در نقاط شهری		ساکن در نقاط روستائی		غیر ساکن	
	خانوار	جمعیت	خانوار	جمعیت	خانوار	جمعیت	خانوار	جمعیت
کل استان.....	۱۳۵۷۳۲	۵۵۷۵۹۹	۸۸۰۲۴	۳۵۶۸۹۶	۴۷۴۰۷	۱۹۹۳۲۷	۳۰۱	۱۳۷۶
آبدانان.....	۱۱۲۷۴	۴۶۹۷۷	۷۰۱۲	۲۸۹۸۷	۴۲۰۸	۱۷۷۶۹	۵۴	۲۲۱
ایلام.....	۵۲۴۷۴	۲۱۳۵۷۹	۴۳۹۴۶	۱۷۷۹۸۸	۸۴۵۶	۳۵۲۴۵	۷۲	۳۴۶
ایوان.....	۱۱۸۷۳	۴۸۸۳۳	۸۰۱۷	۳۲۵۱۸	۳۸۴۸	۱۶۲۸۱	۸	۳۴
دره شهر.....	۱۴۸۹۱	۵۹۵۵۱	۶۲۹۴	۲۴۹۶۱	۸۵۳۶	۳۴۲۸۸	۶۱	۳۰۲
دهلران.....	۱۴۹۱۳	۶۶۳۹۹	۹۸۰۵	۴۰۲۶۷	۵۱۰۸	۲۶۱۳۲	۰	۰
شیروان و چرداول.....	۱۷۷۸۵	۷۲۱۶۷	۵۱۳۱	۲۰۹۸۹	۱۲۶۴۱	۵۱۱۲۸	۱۳	۵۰
ملکشاهی.....	۵۶۳۳	۲۲۵۸۷	۳۶۶۷	۱۴۵۵۹	۱۹۳۷	۷۸۸۳	۲۹	۱۴۵
مهران.....	۶۸۸۹	۲۷۵۰۶	۴۱۵۲	۱۶۶۲۷	۲۶۷۳	۱۰۶۰۱	۶۴	۲۷۸

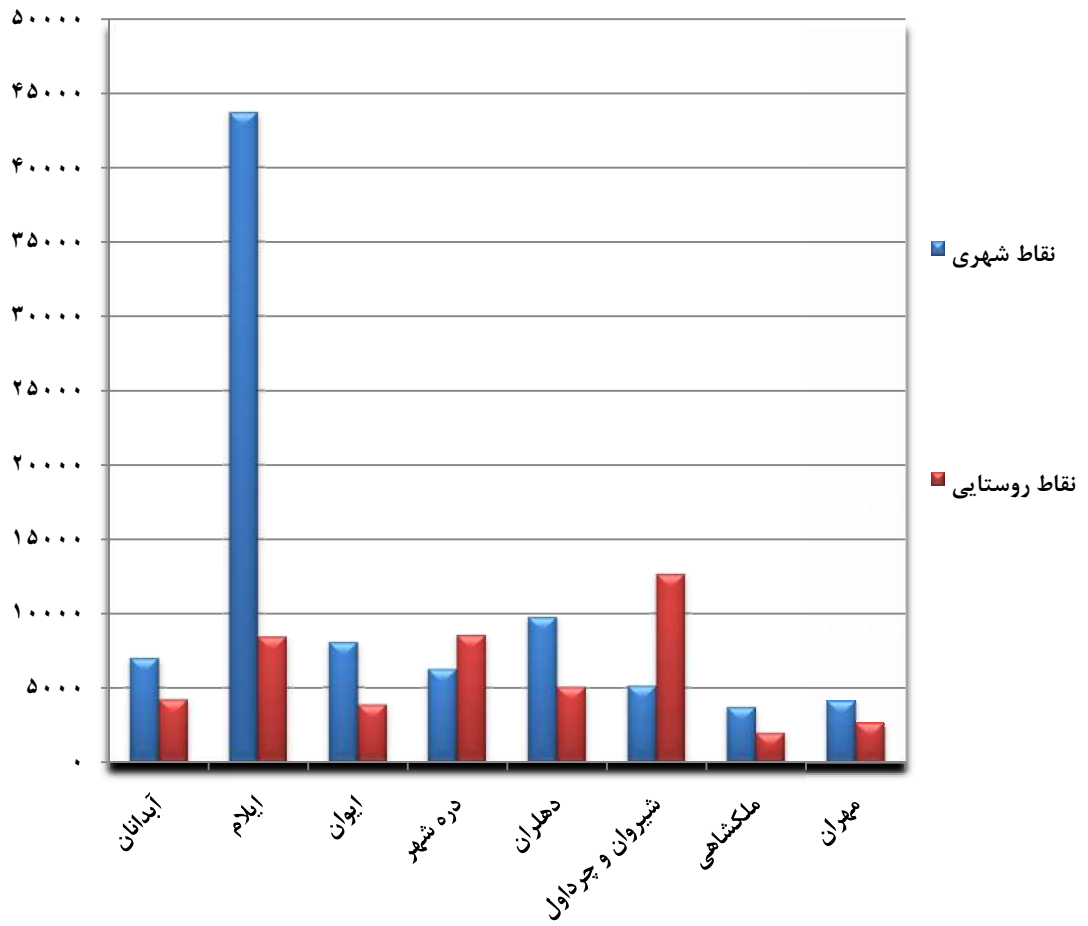
مأخذ- مرکز آمار ایران

۲-۷- جمعیت بر حسب نوع خانوار، جنس و شهرستان: آبان ۱۳۹۰

شهرستان	خانوار ساکن										کل		
	خانوار معمولی		مؤسسه ای		گروهی		معمولی		مرد وزن		زن		
	مرد	زن	مرد	زن	مرد	زن	مرد	زن	مرد	زن	مرد	زن	
کل استان.....	۶۵۴	۷۲۲	۲۵۵۴	۷۹۴۰	۳۱۸	۱۰۴۴	۲۷۱۶۰۵	۲۷۲۷۶۲	۲۷۵۱۳۱	۲۸۲۴۶۸	۵۵۷۵۹۹		
آبدانان.....	۱۱۲	۱۰۹	۴۷	۴۵۸	۸۵	۳۵	۲۲۹۵۰	۲۳۱۸۱	۲۳۱۹۴	۲۳۷۸۳	۴۶۹۷۷		
ایلام.....	۱۷۲	۱۷۴	۲۲۴۹	۳۲۹۸	۱۰۹	۵۸۱	۱۰۲۸۴۹	۱۰۴۱۴۷	۱۰۵۳۷۹	۱۰۸۲۰۰	۲۱۳۵۷۹		
ایوان.....	۱۷	۱۷	۰	۲۳۵	۱۴	۳۴	۲۴۳۵۱	۲۴۱۶۵	۲۴۳۸۲	۲۴۴۵۱	۴۸۸۳۳		
دره شهر.....	۱۳۴	۱۶۸	۱۸۰	۲۸۸	۲۳	۸۵	۲۹۵۶۸	۲۹۱۰۵	۲۹۹۰۵	۲۹۶۴۶	۵۹۵۵۱		
دهلران.....	۰	۰	۷۰	۲۸۹۷	۵۰	۱۲۱	۳۱۷۰۷	۳۱۵۵۴	۳۱۸۲۷	۳۴۵۷۲	۶۶۳۹۹		
شیروان چرداول.....	۲۲	۲۸	۸	۱۴۲	۱	۹	۳۵۸۳۰	۳۶۱۲۷	۳۵۸۶۱	۳۶۳۰۶	۷۲۱۶۷		
ملکشاهی.....	۷۵	۷۰	۰	۳۷	۰	۲	۱۱۲۰۴	۱۱۱۹۹	۱۱۲۷۹	۱۱۳۰۸	۲۲۵۸۷		
مهران.....	۱۲۲	۱۵۶	۰	۵۸۵	۳۶	۱۷۷	۱۳۱۴۶	۱۳۲۸۴	۱۳۳۰۴	۱۴۲۰۲	۲۷۵۰۶		

مأخذ- مرکز آمار ایران

نمودار ۲-۲- تعداد خانوارهای معمولی آبان ۱۳۹۰



منبع: جدول ۲-۷

۲-۸- خانوارهای معمولی بر حسب تعداد افراد در خانوار

سال	جمع	انفر	۲ انفر	۳ انفر	۴ انفر	۵ انفر	۶ انفر	۷ نفر و بیش تر
آبان ۱۳۴۵.....	۲۵۸۵۵	۴۹۴	۱۹۹۵	۲۸۵۱	۳۵۷۸	۳۹۱۷	۳۸۹۷	۹۱۲۳
آبان ۱۳۵۵.....	۴۲۶۸۹	۱۰۳۷	۳۱۲۷	۴۳۶۲	۵۷۴۶	۶۴۰۷	۶۵۱۱	۱۵۴۹۹
مهر ۱۳۶۵.....	۶۴۸۵۸	۱۲۳۱	۵۱۱۴	۶۶۳۱	۸۱۵۱	۸۷۲۴	۸۶۶۸	۲۶۳۳۹
مهر ۱۳۷۰.....	۷۰۸۱۷	۱۱۱۰	۴۶۱۵	۶۲۶۳	۸۳۷۳	۸۹۱۹	۹۹۳۲	۳۱۶۰۵
آبان ۱۳۷۵.....	۸۲۱۶۹	۱۵۸۶	۵۷۹۵	۸۸۷۶	۱۰۷۸۸	۱۱۰۱۱	۱۱۲۸۳	۳۲۸۳۰
آبان ۱۳۸۵.....	۱۱۰۵۷۲	۲۲۹۲	۱۱۲۳۰	۱۹۳۴۲	۲۱۵۴۰	۱۸۶۲۵	۱۵۰۷۹	۲۲۴۶۴
آبان ۱۳۹۰.....	۱۳۵۲۰۲	۵۲۸۳	۱۸۸۹۸	۳۰۸۸۹	۳۲۵۶۳	۲۳۰۸۳	۱۳۹۹۷	۱۰۴۸۹

مأخذ-مرکز آمار ایران

۹-۲- جمعیت بر حسب جنس و تابعیت

شرح	آبان ۱۳۸۵			آبان ۱۳۹۰		
	مرد و زن	مرد	زن	مرد و زن	مرد	زن
جمع.....	۵۴۵۷۸۷	۲۷۸۵۶۶	۲۶۷۲۲۱	۵۵۷۵۹۹	۲۸۲۴۶۸	۲۷۵۱۳۱
ایرانی.....	۵۳۹۰۲۸	۲۷۴۹۸۶	۲۶۴۰۴۲	۵۵۴۲۶۰	۲۸۰۵۶۵	۲۷۳۶۹۵
غیر ایرانی.....	۲۸۱۸	۱۵۳۱	۱۲۸۷	۳۲۰۵	۱۸۳۶	۱۳۶۹
اظهار نشده.....	۳۹۴۱	۲۰۴۹	۱۸۹۲	۱۳۴	۶۷	۶۷

مأخذ-مرکز آمار ایران

۱۰-۲- جمعیت ۱۰ ساله و بیش تر بر حسب سن، جنس و وضع زناشویی

اظهار نشده	هرگز ازدواج نکرده	اظهار نشده	مرد				جمع مرد	جمع	شرح
			حداقل یکبار ازدواج کرده						
			بی همسر	دارای همسر	جمع	جمع مرد			
بدلیل فوت همسر	بدلیل طلاق								
								کل استان.....	
۲۱۱۲	۵۶۳۰۵	×	۴۶۵	۱۲۷۲	۶۳۱۴۷	۶۴۸۸۴	۱۲۳۳۰۱	۲۳۶۸۳۹	..... مهر ۱۳۶۵
۳۸۱	۷۵۰۴۸	-	۱۹۵	۱۳۸۲	۶۸۵۳۰	۷۰۱۰۷	۱۴۵۵۳۶	۲۸۱۴۰۶	..... مهر ۱۳۷۰
۴۱۸	۹۷۵۸۶	×	۲۵۹	۱۳۵۶	۷۹۰۳۵	۸۰۶۵۰	۱۷۸۶۵۴	۳۵۰۰۱۴	..... آبان ۱۳۷۵
۲۲۴۸	۱۲۳۶۸۱	۹۷	۶۲۲	۱۷۶۱	۱۰۸۴۴۸	۱۱۰۹۲۸	۲۳۶۸۵۷	۴۶۴۹۱۵	..... آبان ۱۳۸۵
۱۲۷	۱۱۰۱۰۱	...	۶۰۱	۱۷۸۳	۱۲۵۶۵۳	۱۲۸۰۶۱	۲۳۸۲۸۹	۴۷۱۸۲۹	..... آبان ۱۳۹۰
۶۵	۶۸۹۴۷	...	۳۷۱	۱۰۴۴	۸۱۵۳۶	۸۲۹۶۱	۱۵۱۹۷۳	۳۰۱۹۹۸	ساکن در نقاط شهری.....
۵	۱۲۷۳۰	...	۳	۶	۴۵	۵۴	۱۲۷۸۹	۲۴۸۷۰	..... ۱۰-۱۴ ساله
۱۱	۱۷۰۴۵	...	۳	۶	۱۲۹	۱۳۸	۱۷۱۹۴	۳۴۰۳۱	..... ۱۵-۱۹ ساله
۳۵	۲۰۴۱۷	...	۲۱	۱۸	۲۳۴۷	۲۳۸۷	۲۲۸۳۹	۵۶۵۲۹	..... ۲۰-۲۴ ساله
۴	۱۲۵۰۳	...	۶۴	۴۴	۹۰۲۹	۹۱۳۹	۲۱۶۴۶	۴۳۹۲۵	..... ۲۵-۲۹ ساله
۴	۴۱۲۳	...	۶۸	۳۸	۱۲۳۹۱	۱۲۴۹۹	۱۶۶۲۶	۳۳۷۷۹	..... ۳۰-۳۴ ساله
۳	۱۲۷۰	...	۷۴	۵۴	۱۲۷۵۷	۱۲۸۸۸	۱۴۱۶۱	۲۷۹۵۷	..... ۳۵-۳۹ ساله
۰	۴۴۷	...	۶۵	۳۹	۱۲۳۱۱	۱۲۴۱۷	۱۲۸۶۴	۲۵۲۷۴	..... ۴۰-۴۴ ساله
۱	۱۶۵	...	۲۰	۲۴	۸۲۴۴	۸۲۸۸	۸۴۵۴	۱۶۵۹۲	..... ۴۵-۴۹ ساله
۰	۸۲	...	۳۰	۴۷	۷۵۲۹	۷۶۰۶	۷۶۸۸	۱۴۷۰۱	..... ۵۰-۵۴ ساله
۰	۵۳	...	۱۰	۷۴	۵۶۷۹	۵۷۶۳	۵۸۱۶	۱۱۰۰۶	..... ۵۵-۵۹ ساله
۰	۳۳	...	۴	۵۹	۳۷۵۱	۳۸۱۴	۳۸۴۷	۸۲۰۶	..... ۶۰-۶۴ ساله
۰	۶۹	...	۹	۶۳۵	۷۳۱۷	۷۹۶۱	۸۰۳۰	۱۵۱۰۷	۶۵ ساله و بیش تر.....
۲	۱۰	...	۰	۰	۷	۷	۱۹	۲۹	نامشخص.....
۶۱	۴۰۸۲۴	...	۲۳۰	۷۲۹	۴۳۸۳۹	۴۴۸۱۲	۸۵۶۹۷	۱۶۸۶۶۴	ساکن در نقاط روستایی.....
۸	۷۳۵۶	...	۲	۱	۵۶	۵۹	۷۴۲۳	۱۴۳۱۰	..... ۱۰-۱۴ ساله
۲	۱۰۶۸۵	...	۴	۳	۱۴۶	۱۵۳	۱۰۸۴۰	۲۱۰۸۸	..... ۱۵-۱۹ ساله
۶	۱۲۴۳۵	...	۱۸	۹	۱۷۲۰	۱۷۵۰	۱۴۱۹۱	۲۶۸۹۰	..... ۲۰-۲۴ ساله
۱۰	۶۸۷۰	...	۳۹	۱۷	۵۳۳۲	۵۳۹۴	۱۲۲۷۴	۲۴۱۰۱	..... ۲۵-۲۹ ساله
۱۰	۲۳۲۷	...	۵۳	۱۷	۶۶۵۷	۶۷۲۸	۹۰۶۵	۱۷۸۴۵	..... ۳۰-۳۴ ساله
۱	۶۶۵	...	۳۲	۳۸	۶۳۴۷	۶۴۲۱	۷۰۸۷	۱۳۹۸۸	..... ۳۵-۳۹ ساله
۷	۲۳۱	...	۲۹	۲۶	۵۱۷۰	۵۲۲۵	۵۴۶۳	۱۱۳۴۸	..... ۴۰-۴۴ ساله
۱	۷۴	...	۱۵	۱۳	۳۳۸۴	۳۴۱۲	۳۴۸۷	۷۷۰۰	..... ۴۵-۴۹ ساله
۱	۴۷	...	۱۰	۳۰	۳۹۰۷	۳۹۴۷	۳۹۹۵	۸۱۱۲	..... ۵۰-۵۴ ساله
۲	۲۹	...	۵	۲۶	۳۱۵۴	۳۱۸۵	۳۲۱۶	۶۷۱۷	..... ۵۵-۵۹ ساله
۱	۲۹	...	۹	۴۹	۲۲۵۶	۲۳۱۴	۲۳۴۴	۵۴۶۹	..... ۶۰-۶۴ ساله
۰	۷۳	...	۱۴	۵۰۰	۵۷۰۸	۶۲۲۲	۶۲۹۵	۱۱۰۷۴	۶۵ ساله و بیش تر.....
۱۲	۳	...	۰	۰	۲	۲	۱۷	۲۲	نامشخص.....
۱	۳۳۰	...	۰	۱۰	۲۷۸	۲۸۸	۶۱۹	۱۱۶۷	غیر ساکن.....



۱-۲- جمعیت ۱۰ ساله و بیش تر بر حسب سن، جنس و وضع زناشویی (دنباله)

اظهار نشده	زن						جمع زن	شرح
	هرگز ازدواج نکرده	حداقل یکبار ازدواج کرده						
		اظهار نشده	بی همسر		دارای همسر	جمع		
			بدلیل طلاق	بدلیل فوت همسر				
۲۱۶۸	۳۸۷۹۶	-	۵۴۶	۸۰۲۳	۶۴۰۰۵	۷۲۵۷۴	۱۱۳۵۳۸	مهر ۱۳۶۵.....
۱۰۰۶	۵۵۹۱۹	.	۳۹۵	۹۰۹۴	۶۹۴۵۴	۷۸۹۴۳	۱۳۵۸۶۸	مهر ۱۳۷۰.....
۹۷۹	۸۰۰۹۹	.	۴۵۵	۱۰۴۴۲	۷۹۳۸۵	۹۰۲۸۲	۱۷۱۳۶۰	آبان ۱۳۷۵.....
۱۳۱۳	۱۰۲۶۸۳	۱۵۹۰	۹۶۱	۱۴۰۵۸	۱۰۷۴۵۳	۱۲۴۰۶۲	۲۲۸۰۵۸	آبان ۱۳۸۵.....
۷۹	۹۰۸۰۹	۱	۱۲۱۷	۱۶۲۵۲	۱۲۵۱۵۶	۱۴۲۶۵۲	۲۳۳۵۴۰	آبان ۱۳۹۰.....
۷۱	۵۷۵۷۸	...	۷۶۰	۹۸۰۳	۸۱۸۰۹	۹۲۳۷۶	۱۵۰۰۲۵	ساکن در نقاط شهری.....
۶	۱۱۹۸۰	...	۱	۸	۸۶	۹۵	۱۲۰۸۱	۱۰-۱۴ ساله.....
۱۵	۱۵۱۲۷	...	۱۵	۱۲	۱۶۶۶	۱۶۹۵	۱۶۸۳۷	۱۵-۱۹ ساله.....
۳۶	۱۵۱۶۱	...	۶۷	۳۸	۸۳۸۷	۸۴۹۳	۲۳۶۹۰	۲۰-۲۴ ساله.....
۸	۸۳۹۱	...	۱۳۱	۷۷	۱۳۶۷۲	۱۳۸۸۰	۲۲۲۷۹	۲۵-۲۹ ساله.....
۱	۳۸۲۳	...	۱۳۹	۱۲۸	۱۳۰۶۲	۱۳۳۲۹	۱۷۱۵۳	۳۰-۳۴ ساله.....
۱	۱۷۶۶	...	۱۰۰	۲۴۹	۱۱۶۸۰	۱۲۰۲۹	۱۳۷۹۶	۳۵-۳۹ ساله.....
.	۷۸۰	...	۱۱۱	۵۲۷	۱۰۹۸۷	۱۱۶۲۵	۱۲۴۰۵	۴۰-۴۴ ساله.....
.	۲۶۱	...	۷۱	۶۰۶	۷۱۹۷	۷۸۷۴	۸۱۳۵	۴۵-۴۹ ساله.....
.	۱۴۰	...	۶۱	۹۵۵	۵۸۵۷	۶۸۷۳	۷۰۱۳	۵۰-۵۴ ساله.....
.	۶۰	...	۱۷	۱۰۸۱	۴۰۳۲	۵۱۳۰	۵۱۹۰	۵۵-۵۹ ساله.....
.	۳۲	...	۱۰	۱۵۷۷	۲۷۳۹	۴۳۲۷	۴۳۵۹	۶۰-۶۴ ساله.....
۴	۵۰	...	۳۷	۴۵۴۴	۲۴۴۲	۷۰۲۳	۷۰۷۷	۶۵ ساله و بیش تر.....
.	۷	...	.	۱	۲	۳	۱۰	نامشخص.....
۸	۳۲۹۸۴	...	۴۵۷	۶۴۲۶	۴۳۰۷۰	۴۹۹۷۵	۸۲۹۶۷	ساکن در نقاط روستایی.....
۴	۶۷۷۳	...	۳	۸	۹۹	۱۱۰	۶۸۸۷	۱۰-۱۴ ساله.....
۳	۸۷۱۶	...	۱۴	۷	۱۵۰۸	۱۵۲۹	۱۰۲۴۸	۱۵-۱۹ ساله.....
.	۷۶۶۸	...	۴۷	۲۵	۴۹۵۷	۵۰۳۱	۱۲۶۹۹	۲۰-۲۴ ساله.....
.	۵۰۶۶	...	۹۰	۶۰	۶۶۰۷	۶۷۶۱	۱۱۸۲۷	۲۵-۲۹ ساله.....
.	۲۶۴۹	...	۶۸	۷۰	۵۹۹۱	۶۱۳۱	۸۷۸۰	۳۰-۳۴ ساله.....
.	۱۲۸۳	...	۷۴	۱۵۰	۵۳۹۲	۵۶۱۸	۶۹۰۱	۳۵-۳۹ ساله.....
.	۵۰۸	...	۵۷	۲۸۶	۵۰۲۷	۵۳۷۷	۵۸۸۵	۴۰-۴۴ ساله.....
۱	۱۶۴	...	۴۴	۳۰۲	۳۶۹۹	۴۰۴۸	۴۲۱۳	۴۵-۴۹ ساله.....
.	۶۰	...	۱۵	۵۴۵	۳۴۹۷	۴۰۵۷	۴۱۱۷	۵۰-۵۴ ساله.....
.	۲۹	...	۱۶	۷۸۳	۲۶۷۲	۳۴۷۲	۳۵۰۱	۵۵-۵۹ ساله.....
.	۲۱	...	۱۲	۱۱۱۳	۱۹۷۹	۳۱۰۴	۳۱۲۵	۶۰-۶۴ ساله.....
.	۴۳	...	۱۷	۳۰۷۷	۱۶۴۱	۴۷۳۶	۴۷۷۹	۶۵ ساله و بیش تر.....
.	۴	...	.	.	۱	۱	۵	نامشخص.....
.	۲۴۷	۱	.	۲۳	۲۷۷	۳۰۱	۵۴۸	غیر ساکن.....

مأخذ- مرکز آمار ایران

## ۱۱-۲- میانگین سنی جمعیت بر حسب جنس در نقاط شهری و روستایی

سال	کل استان			نقاط شهری		نقاط روستایی	
	مرد وزن	مرد	زن	مرد	زن	مرد	زن
آبان ۱۳۵۵.....	۲۰/۷۰	۲۱/۳۰	۱۹/۹	...	...	...	...
مهر ۱۳۶۵.....	...	...	...	...	...	...	...
مهر ۱۳۷۰.....	۱۹/۹	۲۰/۳۷	۱۴/۷۴	۲۰/۳۷	۱۵/۱۸	۲۰/۳۷	۱۴/۴
آبان ۱۳۷۵.....	۲۱/۸۳	۲۲/۱۷	۲۱/۴۷	۲۲/۰۸	۲۱/۵۵	۲۲/۱۲	۲۱/۴۲
آبان ۱۳۸۵.....	۲۶/۸۳	۲۷/۰۱	۲۶/۶۵	۲۶/۹۶	۲۶/۵۴	۲۷/۰۸	۲۶/۸۲
آبان ۱۳۹۰.....	۲۸/۹۴	۲۷/۷۷	۲۸/۶۵	۲۸/۹۲	۲۸/۷۸	۲۸/۹۹	۲۹/۲

(۱) فقط شامل جمعیت ساکن است.

مأخذ-مرکز آمار ایران

## ۱۲-۲- میانه سنی جمعیت بر حسب جنس در نقاط شهری و روستایی

سال	کل استان			نقاط شهری		نقاط روستایی	
	مرد وزن	مرد	زن	مرد	زن	مرد	زن
آبان ۱۳۵۵.....	۱۵/۴	۱۵/۳	۱۵/۵	...	...	...	...
مهر ۱۳۶۵.....	...	...	...	...	...	...	...
مهر ۱۳۷۰.....	۱۴/۸۷	۱۴/۹۸	۱۹/۹	۱۵/۴۹	۱۹/۹	۱۴/۵۲	۱۹/۸۸
آبان ۱۳۷۵.....	۱۷/۱۱	۱۷/۰۷	۱۷/۱۶	۱۷/۴۳	۱۷/۵۳	۱۶/۶۴	۱۶/۷۷
آبان ۱۳۸۵.....	۲۲/۹۳	۲۲/۳۲	۲۲/۹	۲۳/۲۲	۲۳/۱	۲۲/۵۳	۲۲/۷
آبان ۱۳۹۰.....	۲۶	۲۶	۲۶	۲۷	۲۶	۲۵	۲۶

(۱) میانه سنی براساس داده‌های طبقه‌بندی نشده محاسبه شده است.

## ۱۳-۲- میانگین سن در اولین ازدواج بر حسب جنس در نقاط شهری و روستایی

سال	کل استان		نقاط شهری		نقاط روستایی	
	مرد	زن	مرد	زن	مرد	زن
آبان ۱۳۵۵.....	...	...	...	...	...	...
مهر ۱۳۶۵.....	...	...	...	...	...	...
مهر ۱۳۷۰.....	...	...	...	...	...	...
آبان ۱۳۷۵.....	...	...	...	...	...	...
آبان ۱۳۸۵.....	...	...	...	...	...	...
آبان ۱۳۹۰.....	۲۸/۹	۲۶/۳	۲۸/۹	۲۶/۱	۲۸/۸	۲۶/۸

(۱) میانگین سن در اولین ازدواج با روش هاینال محاسبه شده است.

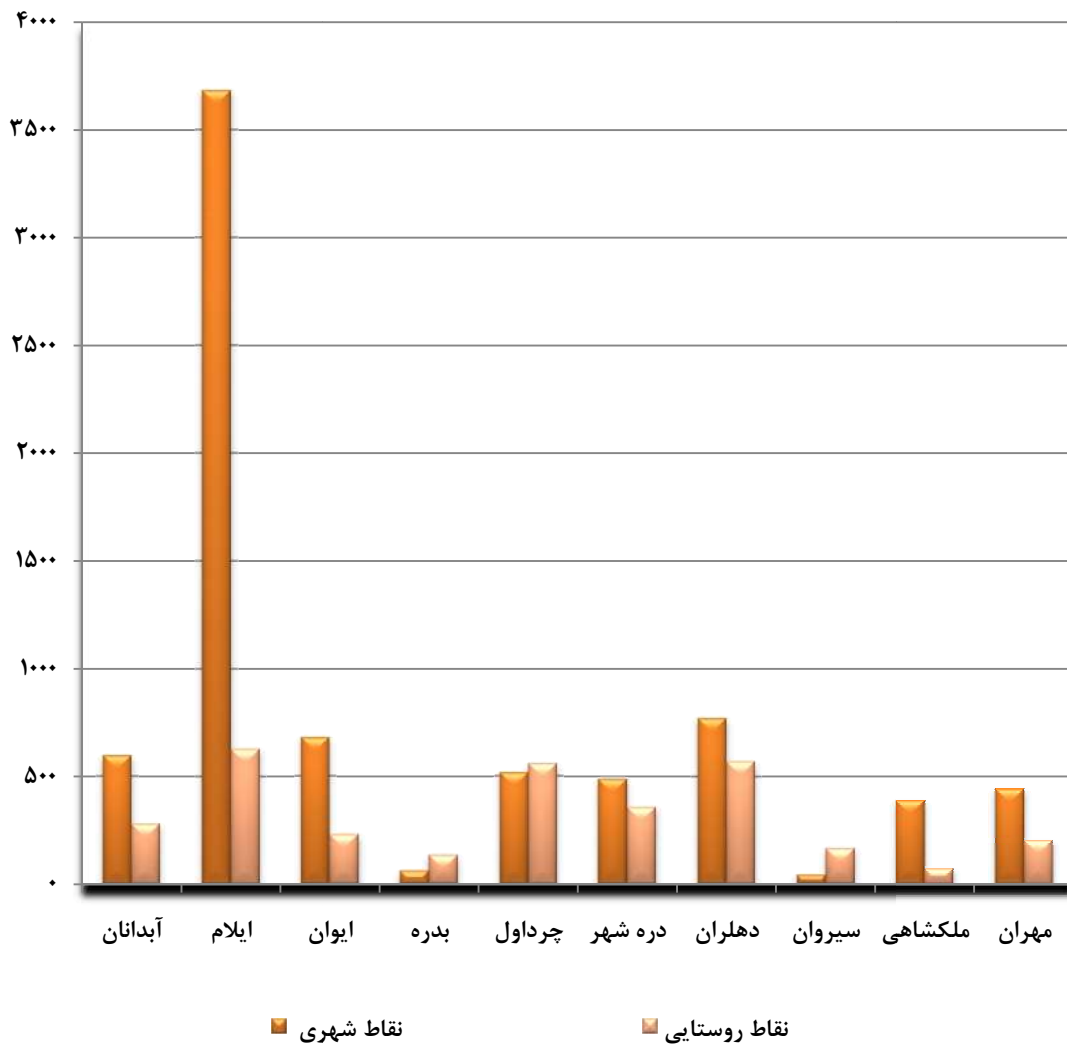
مأخذ-مرکز آمار ایران

۱۴-۲- ولادت ثبت شده بر حسب جنس در نقاط شهری و روستایی

نقاط روستایی	نقاط شهری					جمع			سال و شهرستان	
	دختر	پسر	پسر ودختر	دختر	پسر	پسر ودختر	دختر	پسر		پسر ودختر
...	...	...	...	...	...	...	...	...	...	.....۱۳۷۵
۱۷۷۵	۱۸۵۶	۳۶۳۱	۲۰۵۵	۲۲۶۶	۴۳۲۱	۳۸۳۰	۴۱۲۲	۷۹۵۲	.....۱۳۸۰	
۱۹۳۷	۱۹۹۵	۳۹۳۲	۲۹۹۱	۳۰۵۱	۶۰۴۲	۴۹۲۸	۵۰۴۶	۹۹۷۴	.....۱۳۸۵	
۱۷۵۲	۱۷۸۱	۳۵۳۳	۳۱۴۷	۳۳۲۸	۶۴۷۵	۴۸۹۹	۵۱۰۹	۱۰۰۰۸	.....۱۳۸۹	
۱۶۰۰	۱۶۹۱	۳۲۹۱	۳۳۰۴	۳۶۳۱	۶۹۳۵	۴۹۰۴	۵۳۲۲	۱۰۲۲۶	.....۱۳۹۰	
۱۷۶۹	۱۷۱۰	۳۴۷۹	۳۳۱۶	۳۴۲۷	۶۷۴۳	۵۰۸۵	۵۱۳۷	۱۰۲۲۲	.....۱۳۹۱	
۱۶۸۲	۱۷۲۱	۳۴۰۳	۳۵۱۰	۳۸۲۱	۷۳۳۱	۵۱۹۲	۵۵۴۲	۱۰۷۳۴	.....۱۳۹۲	
۱۵۳۴	۱۶۵۶	۳۱۹۰	۳۷۸۱	۳۸۸۱	۷۶۶۲	۵۳۱۵	۵۵۳۷	۱۰۸۵۲	.....۱۳۹۳	
۱۳۷	۱۴۳	۲۸۰	۲۷۷	۳۱۹	۵۹۶	۴۱۴	۴۶۲	۸۷۶	.....آبدانان	
۳۰۲	۳۲۶	۶۲۸	۱۸۰۵	۱۸۷۷	۳۶۸۲	۲۱۰۷	۲۲۰۳	۴۳۱۰	.....ایلام	
۱۱۴	۱۱۷	۲۳۱	۳۲۸	۳۵۰	۶۷۸	۴۴۲	۴۶۷	۹۰۹	.....ایوان	
۷۰	۶۲	۱۳۲	۲۷	۳۴	۶۱	۹۷	۹۶	۱۹۳	.....بدره	
۲۶۴	۲۹۳	۵۵۷	۲۶۵	۲۵۱	۵۱۶	۵۲۹	۵۴۴	۱۰۷۳	.....چرداول	
۱۶۷	۱۹۰	۳۵۷	۲۳۳	۲۵۴	۴۸۷	۴۰۰	۴۴۴	۸۴۴	.....دره شهر	
۲۵۹	۳۱۰	۵۶۹	۴۰۴	۳۶۶	۷۷۰	۶۶۳	۶۷۶	۱۳۳۹	.....دهلران	
۸۷	۷۶	۱۶۳	۱۷	۲۵	۴۲	۱۰۴	۱۰۱	۲۰۵	.....سیروان	
۳۴	۳۷	۷۱	۲۱۰	۱۷۸	۳۸۸	۲۴۴	۲۱۵	۴۵۹	.....ملکشاهی	
۱۰۰	۱۰۲	۲۰۲	۲۱۵	۲۲۷	۴۴۲	۳۱۵	۳۲۹	۶۴۴	.....مهران	

مأخذ- اداره کل ثبت احوال استان ایلام

نمودار ۲-۳- متولدین ثبت شده برحسب نقاط شهری و روستایی و شهرستان ۱۳۹۳



مبنا: جدول ۱۴-۲

۱۵-۲- فوت ثبت شده بر حسب جنس در نقاط شهری و روستایی

نقاط روستایی			نقاط شهری			جمع			سال و شهرستان
زن	مرد	مرد وزن	زن	مرد	مرد وزن	زن	مرد	مرد وزن	
...	...	/...	...	...	...	...	...	...	.....۱۳۷۵
۳۹۵	۴۷۲	۸۶۷	۵۴۷	۷۲۵	۱۲۷۲	۹۴۲	۱۱۹۷	۲۱۳۹	.....۱۳۸۰
۴۴۹	۶۴۳	۱۰۹۲	۵۵۶	۷۶۴	۱۳۲۰	۱۰۰۵	۱۴۰۷	۲۴۱۲	.....۱۳۸۵
۴۲۳	۵۹۳	۱۰۱۶	۶۳۹	۸۳۹	۱۴۷۸	۱۰۶۲	۱۴۳۲	۲۴۹۴	.....۱۳۸۹
۴۴۸	۵۷۸	۱۰۲۶	۶۸۵	۹۱۹	۱۶۰۴	۱۱۳۳	۱۴۹۷	۲۶۳۰	.....۱۳۹۰
۴۱۵	۴۶۱	۸۷۶	۶۷۳	۹۱۲	۱۵۸۵	۱۰۸۸	۱۳۷۳	۲۴۶۱	.....۱۳۹۱
۳۵۳	۴۸۰	۸۳۳	۷۲۰	۹۴۹	۱۶۶۹	۱۰۷۳	۱۴۲۹	۲۵۰۲	.....۱۳۹۲
۸۶۶	۵۱۰	۱۳۷۶	۹۷۳	۹۵۲	۱۹۲۵	۱۸۳۹	۱۴۶۲	۳۳۰۱	.....۱۳۹۳
۷۶	۳۸	۱۱۴	۱۲۰	۷۸	۱۹۸	۱۹۶	۱۱۶	۳۱۲	.....آبدانان
۱۱۶	۸۳	۱۹۹	۴۰۶	۴۹۴	۹۰۰	۵۲۲	۵۷۷	۱۰۹۹	.....ایلام
۱۰۴	۶۱	۱۶۵	۱۴۰	۸۳	۲۲۳	۲۴۴	۱۴۴	۳۸۸	.....ایوان
۳۵	۳۱	۶۶	۱۶	۱۶	۳۲	۵۱	۴۷	۹۸	.....بدره
۲۴۳	۱۱۶	۳۵۹	۵۰	۵۱	۱۰۱	۲۹۳	۱۶۷	۴۶۰	.....چرداول
۶۱	۴۹	۱۱۰	۴۲	۵۰	۹۲	۱۰۳	۹۹	۲۰۲	.....دره شهر
۹۷	۵۲	۱۴۹	۱۰۲	۷۹	۱۸۱	۱۹۹	۱۳۱	۳۳۰	.....دهلران
۶۷	۳۸	۱۰۵	۷	۱۰	۱۷	۷۴	۴۸	۱۲۲	.....سیروان
۴۷	۱۴	۶۱	۳۹	۳۸	۷۷	۸۶	۵۲	۱۳۸	.....ملکشاهی
۲۰	۲۸	۴۸	۵۱	۵۳	۱۰۴	۷۱	۸۱	۱۵۲	.....مهران

مأخذ- اداره کل ثبت احوال استان ایلام

## ۱۶-۲- فوت جاری ثبت شده بر حسب جنس و گروه های سنی در نقاط شهری و روستایی : ۱۳۹۳

نقاط روستایی			نقاط شهری			جمع			گروه سنی
زن	مرد	مردوزن	زن	مرد	مردوزن	زن	مرد	مردوزن	
۳۰۷	۴۱۸	۷۲۵	۶۳۳	۸۸۷	۱۵۲۰	۹۴۰	۱۳۰۵	۲۲۴۵	جمع.....
۸	۸	۱۶	۱۸	۱۸	۳۶	۲۶	۲۶	۵۲	کمتر از یکساله.....
۵	۳	۸	۶	۷	۱۳	۱۱	۱۰	۲۱	۱-۴ ساله.....
۳	۱	۴	۳	۹	۱۲	۶	۱۰	۱۶	۵-۹ ساله.....
۱	۳	۴	۳	۶	۹	۴	۹	۱۳	۱۰-۱۴ ساله.....
۸	۴	۱۲	۸	۱۳	۲۱	۱۶	۱۷	۳۳	۱۵-۱۹ ساله.....
۶	۲۴	۳۰	۱۳	۳۱	۴۴	۱۹	۵۵	۷۴	۲۰-۲۴ ساله.....
۶	۱۱	۱۷	۱۳	۵۱	۶۴	۱۹	۶۲	۸۱	۲۵-۲۹ ساله.....
۷	۹	۱۶	۱۴	۳۶	۵۰	۲۱	۴۵	۶۶	۳۰-۳۴ ساله.....
۶	۱۵	۲۱	۱۶	۳۲	۴۸	۲۲	۴۷	۶۹	۳۵-۳۹ ساله.....
۸	۱۱	۱۹	۱۱	۳۳	۴۴	۱۹	۴۴	۶۳	۴۰-۴۴ ساله.....
۷	۱۰	۱۷	۲۵	۲۸	۵۳	۳۲	۳۸	۷۰	۴۵-۴۹ ساله.....
۹	۱۵	۲۴	۱۳	۳۱	۴۴	۲۲	۴۶	۶۸	۵۰-۵۴ ساله.....
۱۲	۳۱	۴۳	۲۹	۴۵	۷۴	۴۱	۷۶	۱۱۷	۵۵-۵۹ ساله.....
۲۱	۳۳	۵۴	۴۲	۵۲	۹۴	۶۳	۸۵	۱۴۸	۶۰-۶۴ ساله.....
۲۱	۱۶	۳۷	۳۸	۷۰	۱۰۸	۵۹	۸۶	۱۴۵	۶۵-۶۹ ساله.....
۲۰	۲۰	۴۰	۴۹	۵۰	۹۹	۶۹	۷۰	۱۳۹	۷۰-۷۴ ساله.....
۱۵۱	۱۹۶	۳۴۷	۲۸۷	۳۰۴	۵۹۱	۴۳۸	۵۰۰	۹۳۸	۷۵-۷۹ ساله.....
۰	۰	۰	۰	۰	۰	۰	۰	۰	۸۰-۸۴ ساله.....
۰	۰	۰	۰	۰	۰	۰	۰	۰	۸۵ ساله و بیشتر.....
۸	۸	۱۶	۴۵	۷۱	۱۱۶	۵۳	۷۹	۱۳۲	نامشخص.....

مأخذ- اداره کل ثبت احوال استان ایلام

## ۱۷-۲- ازدواج و طلاق ثبت شده در نقاط شهری و روستایی

نقاط روستایی		نقاط شهری		جمع		سال و شهرستان
ازدواج	طلاق	ازدواج	طلاق	ازدواج	طلاق	
...	...	...	...	...	...	۱۳۷۵.....
...	...	...	...	...	...	۱۳۸۰.....
...	...	...	...	...	...	۱۳۸۵.....
۱۳۸	۲۴۴۵	۳۰۸	۴۳۴۱	۴۴۶	۶۷۸۶	۱۳۸۹.....
۱۷۲	۲۶۰۲	۳۶۵	۴۸۵۸	۵۳۷	۷۴۶۰	۱۳۹۰.....
۹۳	۱۸۴۴	۵۴۴	۵۱۰۴	۶۳۷	۶۹۴۸	۱۳۹۱.....
۶۵	۱۵۲۰	۵۵۳	۵۰۳۸	۶۱۸	۶۵۵۸	۱۳۹۲.....
۱۱۲	۱۶۹۸	۴۷۱	۴۰۲۰	۵۸۳	۵۷۱۸	۱۳۹۳.....
۰	۱۹۸	۰	۳۵۹	۰	۵۵۷	آبدانان.....
۷۰	۵۵۴	۳۰۴	۱۸۸۴	۳۷۴	۲۴۳۸	ایلام.....
۰	۱۰۲	۰	۳۱۲	۰	۴۱۴	ایوان.....
۰	۷۴	۰	۸۶	۰	۱۶۰	بدره.....
۰	۲۷۴	۰	۳۳۰	۰	۶۰۴	چرداول.....
۲۰	۱۸۵	۱۱۱	۳۲۰	۱۳۱	۵۰۵	دره شهر.....
۲۰	۱۱۳	۵۰	۴۰۴	۷۰	۵۱۷	دهلران.....
۰	۲۰	۰	۲۳	۰	۴۳	سیروان.....
۰	۶۵	۱	۱۳۲	۱	۱۹۷	ملکشاهی.....
۲	۱۱۳	۵	۱۷۰	۷	۲۸۳	مهران.....

مأخذ- اداره کل ثبت احوال استان ایلام

## ۱۸-۲- ازدواج و طلاق ثبت شده بر حسب اختلاف سن زوج نسبت به سن زوجه : سال ۱۳۹۳

طلاق	ازدواج	اختلاف سن
۵۸۳	۵۷۱۸	کل.....
۶	۴۶	بیش از ۲۰ سال بزرگ تر.....
۱۳	۶۸	(۱۶-۲۰) سال بزرگ تر.....
۵۳	۳۸۳	(۱۱-۱۵) سال بزرگ تر.....
۱۷	۱۵۷	۱۰ سال بزرگ تر.....
۲۳	۲۱۹	۹ سال بزرگ تر.....
۳۸	۲۸۲	۸ سال بزرگ تر.....
۴۰	۳۰۰	۷ سال بزرگ تر.....
۳۷	۴۰۳	۶ سال بزرگ تر.....
۳۹	۴۶۶	۵ سال بزرگ تر.....
۳۹	۴۴۴	۴ سال بزرگ تر.....
۵۷	۴۹۳	۳ سال بزرگ تر.....
۳۹	۵۰۵	۲ سال بزرگ تر.....
۴۷	۴۷۲	۱ سال بزرگ تر.....
۷۰	۸۳۸	بدون اختلاف سن.....
۱۸	۲۳۵	۱ سال کوچک تر.....
۱۸	۱۵۹	۲ سال کوچک تر.....
۱۰	۸۱	۳ سال کوچک تر.....
۳	۵۷	۴ سال کوچک تر.....
۲	۳۱	۵ سال کوچک تر.....
۲	۲۰	۶ سال کوچک تر.....
۰	۱۴	۷ سال کوچک تر.....
۴	۱۳	۸ سال کوچک تر.....
۱	۹	۹ سال کوچک تر.....
۴	۸	۱۰ سال کوچک تر.....
۳	۱۴	(۱۱-۱۵) سال کوچک تر.....
۰	۰	(۱۶-۲۰) سال کوچک تر.....
۰	۱	بیش از ۲۰ سال کوچک تر.....

مأخذ- اداره کل ثبت احوال استان ایلام



۱۹-۲- تعداد طلاق ثبت شده بر حسب طول مدت ازدواج

سال	جمع	کمتر از یکسال	۱-۲ سال	۲-۳ سال	۳-۴ سال	۴-۱۰ سال	۱۰-۱۵ سال	۱۵ سال و بیشتر
۱۳۷۵	...	...	...	...	...	...	...	...
۱۳۸۰	...	...	...	...	...	...	...	...
۱۳۸۵	...	...	...	...	...	...	...	...
۱۳۸۹	...	...	...	...	...	...	...	...
۱۳۹۰	...	...	...	...	...	...	...	...
۱۳۹۱	...	...	...	...	...	...	...	...
۱۳۹۲	...	...	...	...	...	...	...	...
۱۳۹۳	۵۸۲	۱۴۱	۹۰	۶۲	۵۳	۱۶۰	۳۶	۴۱
آبدانان	۰	۰	۰	۰	۰	۰	۰	۰
ایلام	۳۷۴	۷۹	۵۶	۴۳	۳۰	۱۱۷	۲۱	۲۸
ایوان	۰	۰	۰	۰	۰	۰	۰	۰
بدره	۰	۰	۰	۰	۰	۰	۰	۰
چرداول	۰	۰	۰	۰	۰	۰	۰	۰
دره شهر	۱۳۱	۳۵	۲۴	۱۱	۱۷	۲۹	۷	۸
دهلران	۷۰	۲۴	۸	۷	۵	۱۳	۸	۵
سیروان	۰	۰	۰	۰	۰	۰	۰	۰
ملکشاهی	۱	۱	۰	۰	۰	۰	۰	۰
مهران	۷	۲	۲	۱	۱	۱	۰	۰

مأخذ- اداره کل ثبت احوال استان ایلام.